



软尾边箱后护罩

概述

套件编号

49261-00A

车型

关于车型配件信息，请参见P&ARetailCatalog(P&A零售目录) 或www.harley-davidson.com上的PartsandAccessories(零件与附件)部分(仅英文)。

需要的附加零件

在具有工厂安装皮革边箱的FLSTC车型以及其他配备传统样式边箱套件(零件编号90835-90)的软尾车型上安装此边箱后护罩套件时也必须安装或事先安装传统样式边箱支架重新定位套件(零件编号90238-00)。

警告

骑手和乘客的安全取决于此套件的正确安装。采用相关维修手册程序。如果您没有能力执行此程序或者没有正确的工具，可请哈雷戴维森经销商执行此安装。此套件安装不当可能造成死亡或重伤。(00333b)

注意

此说明书引用了维修手册信息。您车型摩托车的维修手册在哈雷戴维森经销商处有售。

套件内容

参见图3和表1。

安装

1. 从摩托车上拆下边箱(如配备)。
2. 从车辆上拆下乘客脚蹬或乘客脚踏板组件(包括脚踏板底座)。
3. 参见图1。从后挡板支架指示位置(紧靠前座椅后部)拆下螺母(1)、座椅带支架(如配备)和直径为3/8英寸的螺栓(2)。丢弃螺栓，但保留螺母待用。此处为边箱护罩上部的安装位置。

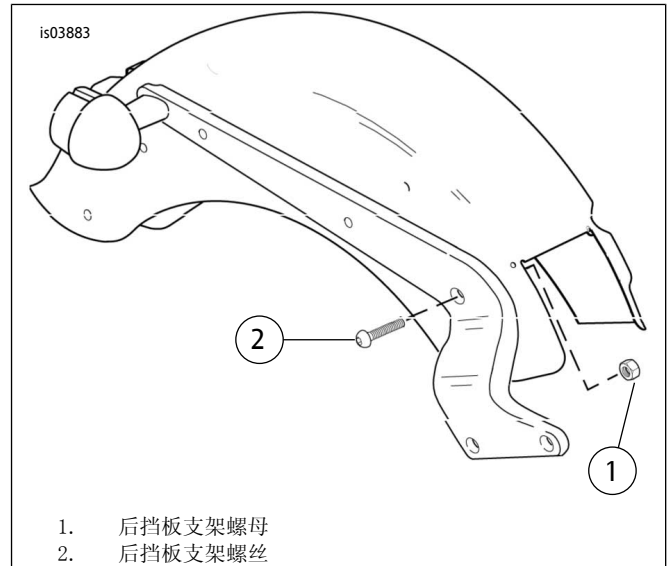


图1。拆卸五金件

4. 参见图2。在挡板支架(3)上安装边箱护罩(4)顶部凸缘(5)。安装3/8-16 x 1-3/4英寸半圆头螺栓与座椅带支架(如配备)以及步骤3中拆下的五金件(如配备)与螺母，方向与步骤3所拆卸螺栓相同。仅用手拧紧。
5. 在摩托车车架(7)内表面定位边箱护罩(4)底部凸缘(6)，位置为乘客脚蹬(2) (或乘客脚踏板螺栓) 连接处。如果安装传统样式边箱支架重新定位套件(零件编号90238-00)，应将支架定位于边箱护罩凸缘与摩托车车架横梁之间。遵循该套件随附的安装说明书进行安装。

6. 参见图3。确定您的车型应用并遵循以下相应安装程序：对于具有乘客脚踏但不带边箱重新定位支架的车型：通过脚踏支架（B）安装3/8-16x2-3/4英寸凹头盖螺丝（6）（对于2007年款及之后的FLSTC车型，使用套件中的3-1/2英寸长度凹头盖螺丝（7））。将支架安装至车架。拧紧支架螺栓至47-61牛米（35-45英尺磅）。在车架横梁内表面凸起螺栓上安装下部边箱护罩凸缘。在螺栓端头安装3/8-16锁紧螺母。拧紧至47-61牛米（35-45英尺磅）。遵循维修手册中的说明安装脚踏（C）。对于具有乘客脚踏和边箱重新定位支架的车型：通过脚踏支架安装3/8-16x2-3/4英寸凹头盖螺丝（6）（对于2007年款及之后的FLSTC车型，使用套件中的3-1/2英寸长度凹头盖螺丝（7））。将支架安装至车架。拧紧支架螺栓至47-61牛米（35-45英尺磅）。在螺栓上定位边箱重新定位支架。在车架横梁内表面凸起螺栓上安装下部边箱护罩凸缘。在螺栓端头安装3/8-16锁紧螺母。拧紧螺母至47-61牛米（35-45英尺磅）。遵循维修手册中的说明安装脚踏（C）。对于具有乘客脚踏板并且带有或不带工具箱的车型：通过乘客脚踏板底架和工具箱支架（如配备）安装3/8-16x2-1/4英寸凹头盖螺丝（5）。拧紧脚踏板安装螺栓至47-61牛米（35-45英尺磅）。在螺栓上定位边箱重新定位支架。在车架横梁内表面凸起螺栓上安装下部边箱护罩凸缘。在螺栓端头安装3/8-16锁紧螺母（4）。拧紧螺母至47-61牛米（35-45英尺磅）。对于具有乘客脚踏和工具箱的车型：从摩托车内侧通过边箱护罩底部凸缘上的孔和边箱重新定位支架将3/8-16x2-1/4英寸凹头盖螺丝（5）安装至摩托车车架横梁上。拧紧螺栓至47-61牛米（35-45英尺磅）。将乘客脚踏隔块安装至螺栓端头。拧紧脚踏隔块至47-61牛米（35-45英尺磅）。将乘客脚踏支架安装至脚踏隔块端头。拧紧至47-61牛米（35-45英尺磅）。遵循维修手册中的说明安装脚踏（C）。




图2。安装边箱后护罩-左侧

7. 参见图1。拧紧固定边箱护罩顶部凸缘（参见步骤4）的螺母（1）至27-37牛米（21-27英尺磅）。将边箱重新安装至摩托车（如配备）。如果尚未连接边箱重新定位支架，使用重新定位支架套件中的紧固件将其松开端固定至边箱支架下部叉腿。重复步骤1-7在摩托车另一侧安装边箱护罩。
8. 丢弃其余原厂和套件安装五金件。

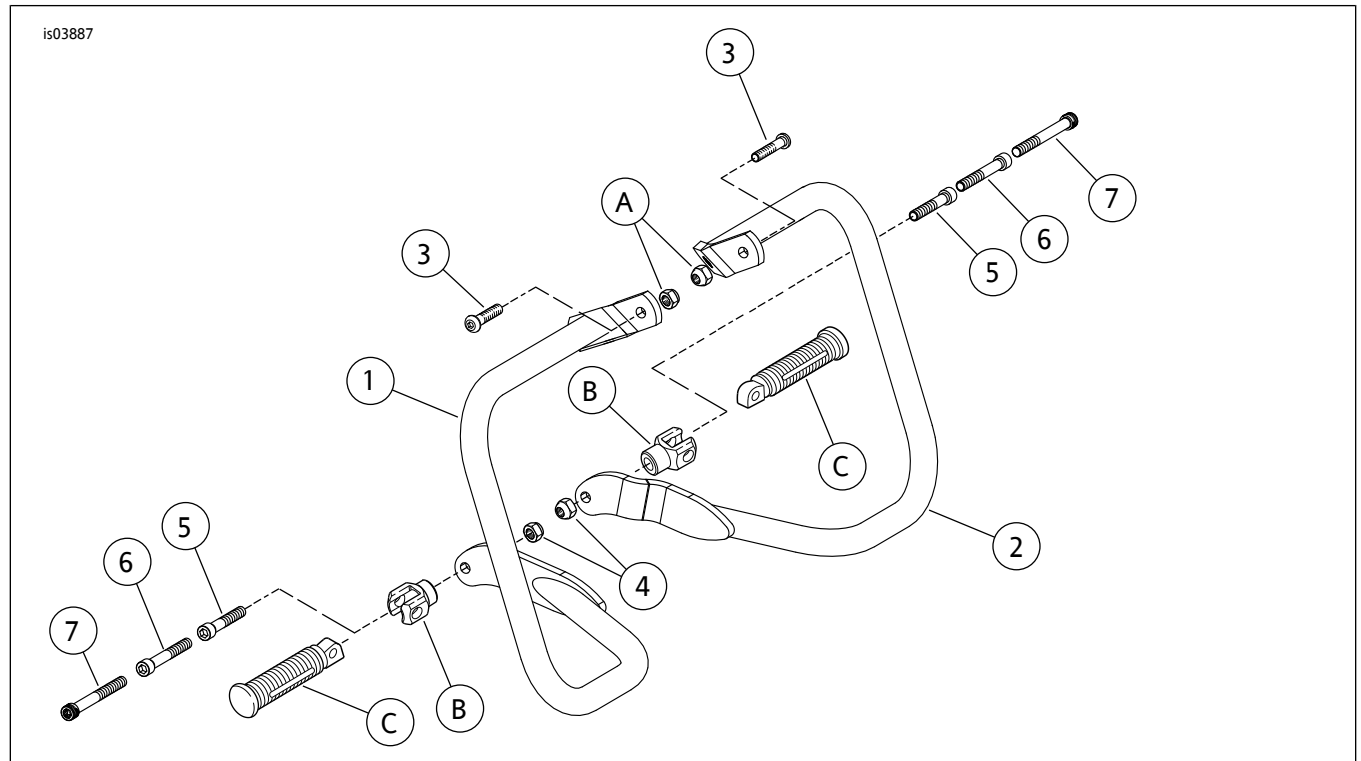


图3。维修零件：软尾边箱后护罩

表1。维修零件表

项目	描述(数量)	零件编号
1	左侧边箱护罩	49263-00A
2	右侧边箱护罩	49262-00A
3	半圆头螺丝(2)	4203
4	锁紧螺母(2)	7778
5	内六角螺丝, 2-1/4英寸长度(2)	4201
6	内六角螺丝, 2-3/4英寸长度(2)	4209
7	内六角螺丝, 3-1/2英寸长度(2)	4693
文字中提到, 但套件中不包括的项目:		
A	螺母(2)	
B	脚踏支架(2)	
C	脚踏(2)	