



# ANWEISUNGEN

J00536

2013-03-01



## KING TOUR-PAK-SOZIUSRÜCKENLEHNENSATZ

### ALLGEMEINES

#### Satz-Nummer

52201-97C, 52274-94B, 52892-98B, 51634-06A, 51725-06A, 52300142, 52335-97A, 52395-03B, 52300295, 52300296, 52300297

#### Modelle

Modell-Passungsinformationen sind im P&A-Einzelhandelskatalog oder im Abschnitt „Parts and Accessories“ (Teile und Zubehör) von [www.harley-davidson.com](http://www.harley-davidson.com) (nur Englisch) zu finden.

#### Inhalt des Satzes

Siehe Abbildung 2, Abbildung 3 und Tabelle 1.

#### HINWEIS

Die Stützplatten (Teil 3, 4, Abbildung 2 und Abbildung 3) werden zum Einbau auf einem Motorrad benötigt, das vorher nicht mit einer Tour-Pak-Rückenlehne ausgerüstet war. Die Stützplatten können entsorgt werden, wenn sie nicht gebraucht werden.

### EINBAU

1. Siehe Abbildung 1. Die sechs Stehbolzen (1) der Rückenlehne (2) nach den gebohrten Löchern ausrichten. Die Kunststoffstützplatte (3) über den beiden mittleren Stehbolzen im Deckel platzieren. Dann die Stahlstützplatte (4) auf die beiden mittleren Stehbolzen setzen und mit Flanschmutter (1/4-20) (5) befestigen.
2. Die vier übrigen Stehbolzen mit Flanschmutter (1/4-20) befestigen.
3. Für Sätze: 51634-06A, 51725-06A, 52201-97C, 52274-94B, 52335-97A, 52395-03B, 52892-98B. Zwei Löcher in der unteren Hälfte des Tour-Pak mit Gummistopfen aus dem Satz schließen. Wenn Ihr Tour-Pak keine Löcher aufweist, die Stopfen nicht benutzen. Den Stopfen von außen durch das Loch im Tour-Pak einbauen. Den Stopfen mit einer Zange durch das Loch ziehen. Darauf achten, dass der Flansch vollständig durch das Loch gezogen wurde.

4. Für Sätze: 52300142, 52300295, 52300296, 52300297. Eine Schraube und Unterlegscheibe durch jedes der Löcher in der Rückenlehne und dann von der Außenseite des Tour-Pak durch die Löcher des Tour-Pak einsetzen. Die Muttern vom Inneren des Tour-Pak her einbauen.
5. Den Tour-Pak-Deckel schließen und auf die richtige Einstellung der Rückenlehne achten.




Abbildung 1. Am King Tour-Pak befestigte Rückenlehne

# ERSATZTEILE

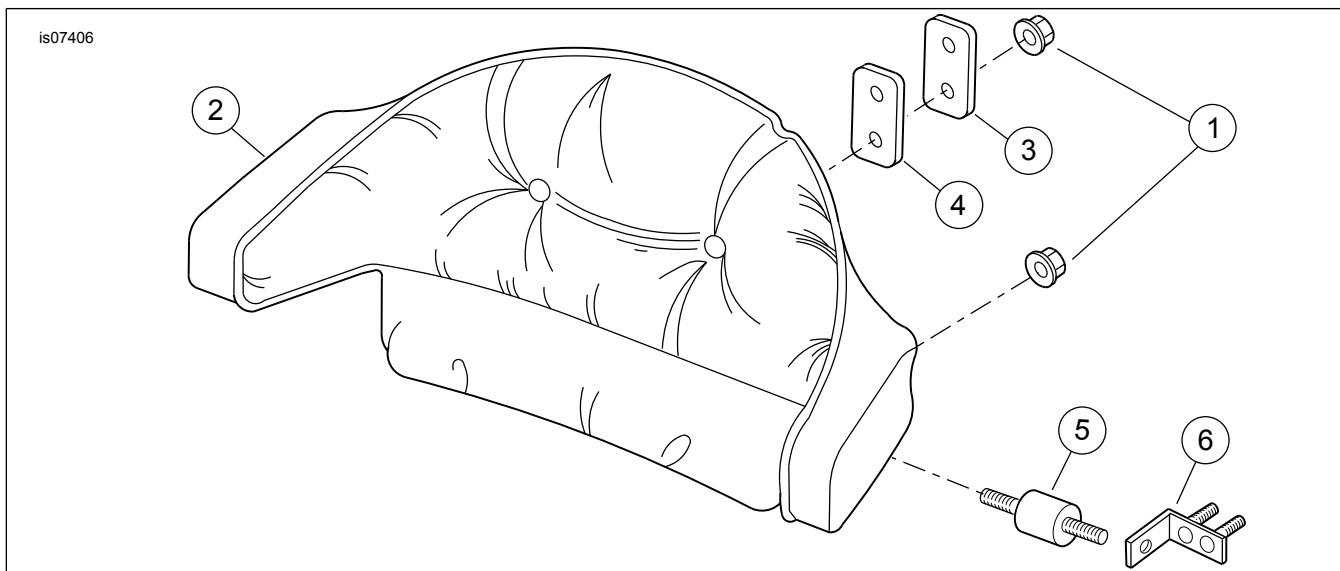


Abbildung 2. Ersatzteile für Sätze: 51634-06A, 51725-06A, 52201-97C, 52274-94B, 52335-97A, 52395-03B, 52892-98B.

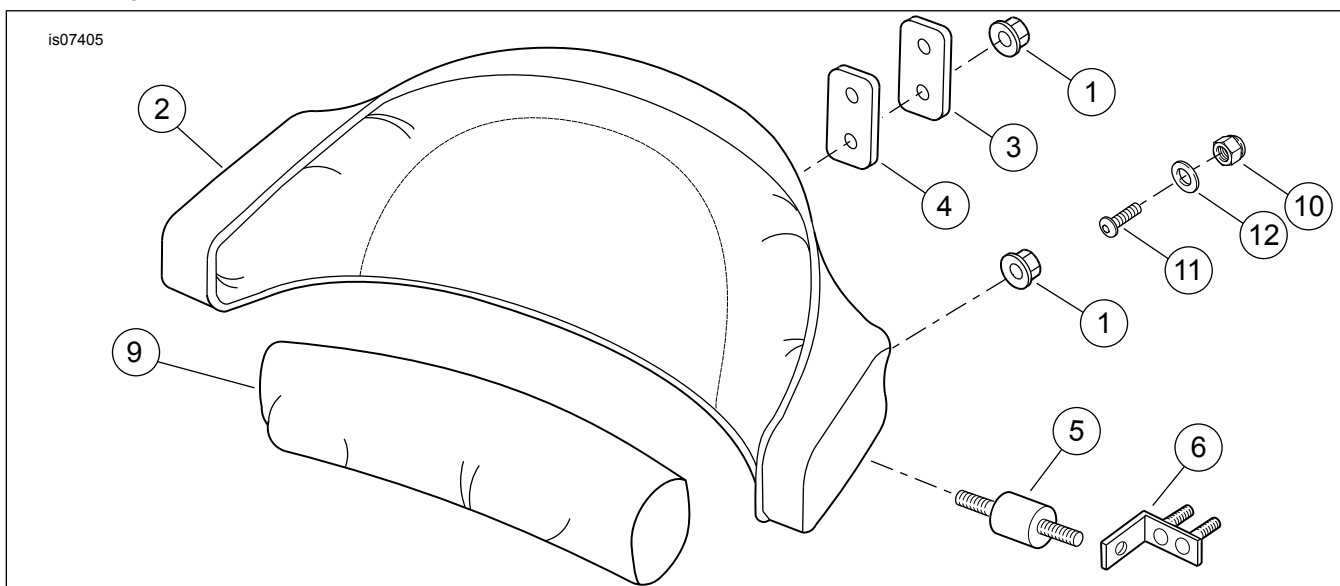


Abbildung 3. Ersatzteile für Sätze: 52300142, 52300295, 52300296, 52300297.

Tabelle 1. Ersatzteile: Touring-Windschutzscheibensätze mit Schnellfreigabe

Angabe	Beschreibung (Menge)	Teilenummer	Angabe	Beschreibung (Menge)	Teilenummer
1	Mutter, Flansch, sichern (6)	7716	7	Schablone (nicht abgebildet)	Nicht einzeln erhältlich
2	Rückenlehnenbaugruppe	Nicht einzeln erhältlich	8	Gummistopfen (2) (nicht abgebildet)	Nicht einzeln erhältlich
3	Stahlstützplatte	53515-86	9	Rückenlehnenpolster	Nicht einzeln erhältlich
4	Kunststoffstützplatte	53517-86	10	Hutmutter (2)	90844-80
5	Dämpfer (3 gehören zu Teil 2). Im Satz sind drei Ersatzdämpfer enthalten:	52192-86A	11	Schraube (2)	2724
6	Halterung, Rückenlehne (2)	51715-06	12	Unterlegscheibe (2)	6716