



## SCHIENALE DEL PASSEGGERO PER KING TOUR-PAK

### GENERALITÀ

#### Numero kit

52201-97C, 52274-94B, 52892-98B, 51634-06A, 51725-06A, 52300142, 52335-97A, 52395-03B, 52300295, 52300296, 52300297

#### Modelli

Per informazioni sugli abbinamenti dei modelli, vedere il catalogo di vendita al dettaglio delle parti e accessori o la sezione Parts and Accessories (Parti e Accessori) sul sito web [www.harley-davidson.com](http://www.harley-davidson.com) (solo in inglese).

#### Contenuto del kit

Vedere Figura 2, Figura 3 e Tabella 1.

#### NOTA

*Per installare questi schienali su una motocicletta precedentemente non dotata di schienale montato sul Tour-Pak, sono necessarie le piastre di appoggio (elementi 3 e 4, Figura 2 e Figura 3). Le piastre di appoggio, se non sono necessarie, possono essere gettate.*

### INSTALLAZIONE

1. Vedere Figura 1. Allineare i sei prigionieri (1) sullo schienale (2) con i fori eseguiti. Posizionare la piastra di appoggio di plastica (3) sui due prigionieri centrali all'interno del coperchio. Quindi, disporre la piastra di appoggio di acciaio (4) sui due prigionieri centrali e serrarli con i dadi bloccanti flangiati da 1/4-20 (5).
2. Serrare gli altri quattro prigionieri con i dadi bloccanti flangiati da 1/4-20.
3. Per kit: 51634-06A, 51725-06A, 52201-97C, 52274-94B, 52335-97A, 52395-03B, 52892-98B. Utilizzare i tappi di gomma presi dal kit per chiudere i due fori nella metà inferiore del Tour-Pak. Se il Tour-Pak della propria motocicletta non presenta questi fori, gettare via i tappi. Per l'installazione, inserire il tappo nel foro dall'esterno del Tour-Pak. Con le pinze tirare il tappo per farlo avanzare nel foro. Verificare che la flangia sia passata completamente attraverso il foro.

4. Per kit: 52300142, 52300295, 52300296, 52300297. Inserire una vite con rondella in ciascuno dei fori dello schienale e quindi nei fori del Tour-Pak dall'esterno di questo. Installare i dadi dalla parte interna del Tour-Pak.
5. Chiudere il coperchio del Tour-Pak e verificare che lo schienale sia correttamente allineato.




Figura 1. Schienale montato sul King Tour-Pak



## PARTI DI RICAMBIO

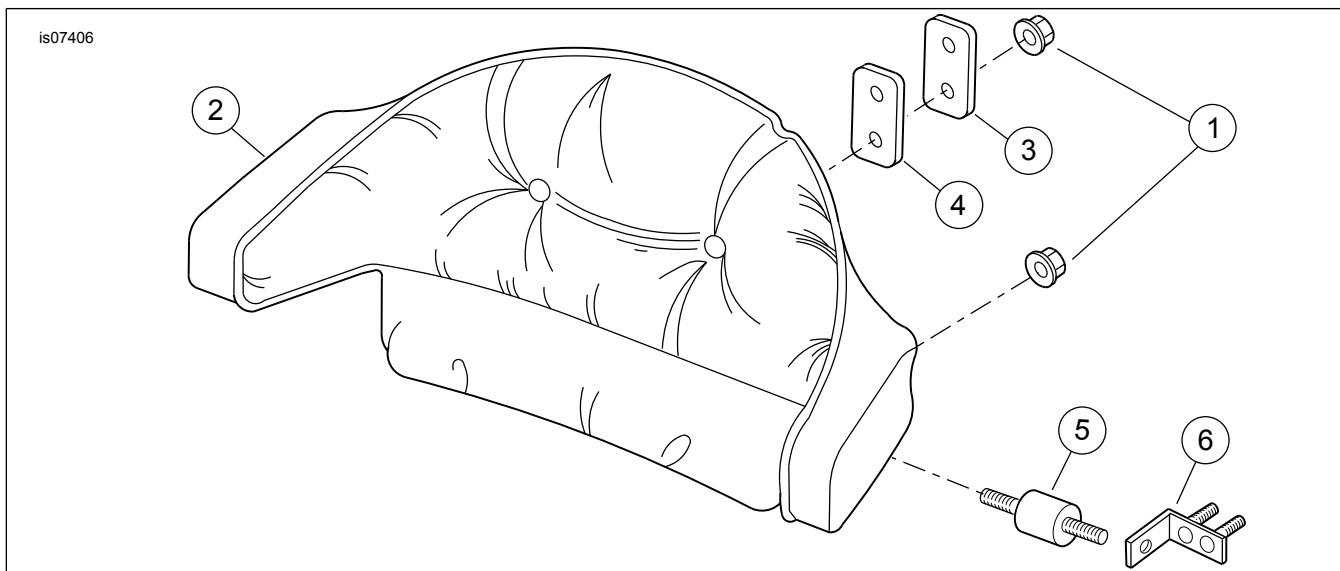


Figura 2. Parti di ricambio per kit: 51634-06A, 51725-06A, 52201-97C, 52274-94B, 52335-97A, 52395-03B, 52892-98B.

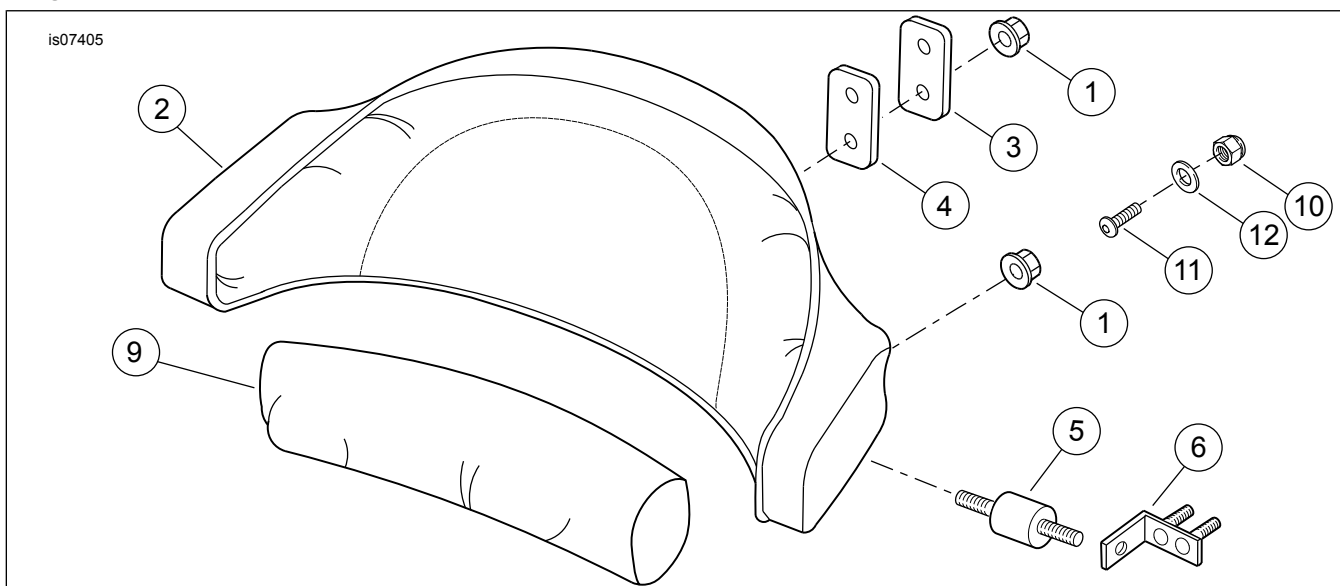


Figura 3. Parti di ricambio per kit: 52300142, 52300295, 52300296, 52300297.

Tabella 1. Parti di ricambio: Kit parabrezza Touring a sgancio rapido

Elemento	Descrizione (quantità)	Numero codice	Elemento	Descrizione (quantità)	Numero codice
1	Dado bloccante, flangiato (6)	7716	7	Maschera (non illustrata)	Parte non venduta separatamente
2	Gruppo schienale	Parte non venduta separatamente	8	Tappo di gomma (2) (non illustrata)	Parte non venduta separatamente
3	Piastra di appoggio, di acciaio	53515-86	9	Cuscino dello schienale	Parte non venduta separatamente
4	Piastra di appoggio, di plastica	53517-86	10	Dado cieco (2)	90844-80
5	Isolatore (3 accompagnano l'elemento 2). Nel kit sono disponibili tre isolatori di ricambio:	52192-86A	11	Vite (2)	2724
6	Staffa, schienale (2)	51715-06	12	Rondella (2)	6716