



17-09-2020

الإرشادات



J02997

## حقيبة حاجب الريح متعددة الجيوب

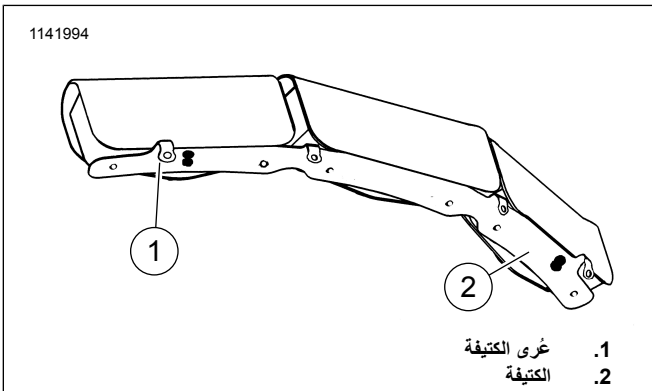
ملاحظة

يمكن الحصول على هذه المنظفات وحدها أو كجزء من مجموعة أدوات العناية Harley Care Starter، القطعة رقم (99-94671) من أي وكلاء Harley-Davidson.

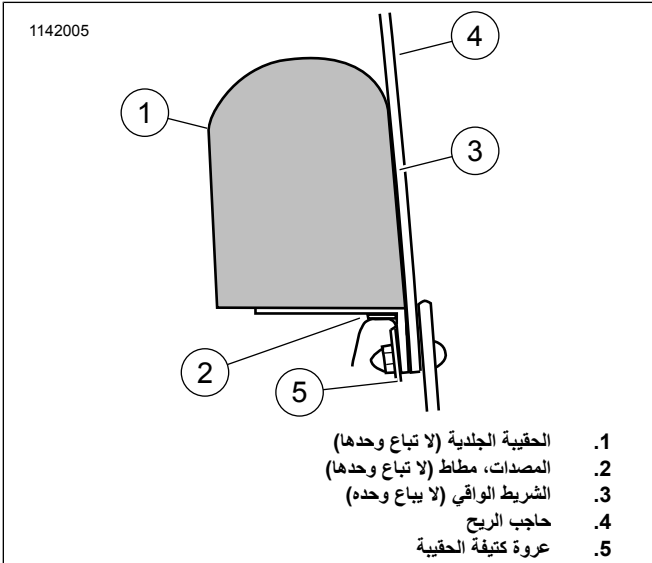
a. Sunwash (قطعة رقم 98-94659)

b. Bug Remover (قطعة رقم 98-94657) أو

c. Harley Gloss (قطعة رقم 98-94627)



الشكل 1. أسفل حقيبة سطح التغطية الانسيابي



الشكل 2. تركيب مشبك سطح التغطية الانسيابي، منظر جانبي

عام

رقم المجموعة

المجموعة رقم 03-58904 هي حقيبة لحاجب الريح مزينة بشعار Harley-Davidson.

الموديلات

وتتناسب هذه المجموعة الموديلات المزودة بحاجب ريح H-D KING® بدون العدادات المثبتة على المقود.

متطلبات التركيب

ملاحظة

يمكنك الحصول على دليل الصيانة الخاص بموديل دراجتك النارية من أي وكيل لشركة Harley-Davidson.

⚠ تحذير

التحميل غير المناسب للحمولة أو تركيب الملحقات قد يؤثر على ثبات الدراجة النارية وتوجيهها، الأمر الذي قد يتسبب في حدوث الوفاة أو التعرض لإصابات خطيرة. (a00121)

التركيب

1. انزع الصواميل المخروطية من وسط كتيفة حاجب الريح الداخلية الأفقية ويمينيها ويسارها.

2. ضع أشرطة واقية على كتيفة حاجب الريح الأفقية لحماية الطلاء الكرومي.

3. ضع حقيبة حاجب الريح وكتيفتها مع جعل الغُرى فوق البراغي الموجودة في كتيفة حاجب الريح الأفقية. حدّد موضع الدعامات الرأسية لكي تضع المصدات المطاطية بشكل صحيح لحماية قاعدة كتيفة الحقيبة. ضع اثنين من المصدات فوق المواقع المحددة لدعامات كتيفة حاجب الريح الرأسية.

4. حاذ الحمال المعدنية مع الغُرى لكي تناسب تمامًا براغي كتيفة حاجب الريح الأفقية.

5. اربط الصواميل المخروطية التي تم خلعها في الخطوة رقم 1 على البراغي عبر الغُرى الموجودة أسفل حقيبة حاجب الريح. أحكم عزم ربط الصامولة.

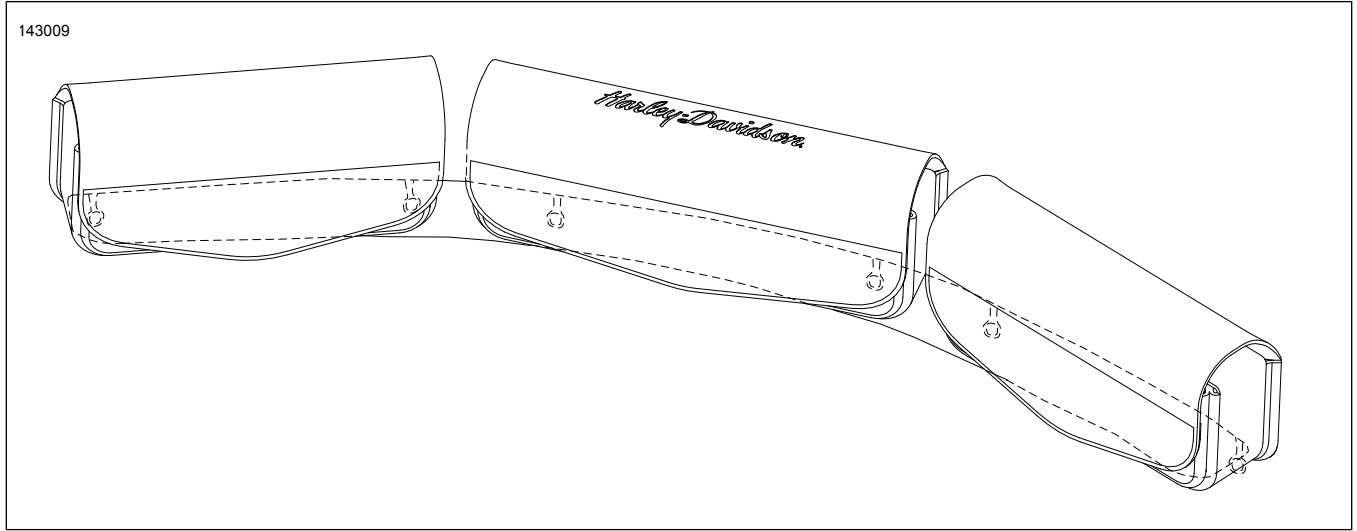
عزم الدوران: 10,2-12,4 (90-110 in-lbs N·m)

6. للحفاظ على هذا السطح بأفضل حال، امسحه برفق بمسحة Harley-Davidson المصنوعة من الألياف الدقيقة - القطعة رقم 02-94663 - وباستخدام ماء نظيف أو منظف خفيف من Harley-Davidson مثل:

ملاحظة

يتوافق الحامل الموجود في أسفل حقيبة حاجب الريح مع الخط الخارجي لكتيافة حاجب الريح عند إحكام ربط عزم الصواميل المخروطية.

143009



الشكل 3. قطع غيار الخدمة: حقيبة حاجب الريح متعددة الجيوب

الجدول 1. قطع غيار الخدمة

رقم الجزء	الوصف (الكمية)	العنصر
لا تُباع بصورة مفردة	حقيبة سطح التغطية الانسيابي متعددة الجيوب	1