



## MITME TASKUGA ESIKLAASI KOTT

### ÜLDOSA

#### Komplekti number

Komplekt number 58904-03 on Harley-Davidsoni kirjaga rõhutatud esiklaasikott.

#### Mudelid

Need komplektid sobivad mudelitele, mis on varustatud H-D® KING esiklaasidega ilma juhtrauale paigaldatud mõõdikuteta.

#### Paigaldusnõuded

##### MÄRKUS.

Mootorratta mudeli hooldusjuhend on saadaval Harley-Davidsoni edasimüüjate juures.

##### ⚠ HOIATUS!

Pagasi vale asetus või lisatarvikute vale paigaldus võib mõjutada mootorratta stabiilsust ja juhitavust, mis võib põhjustada surma või tõsiseid vigastusi. (00121a)

#### Paigaldamine

- Eemaldage kübarmutrid horisontaalse esiklaasi kronsteinilt keskest, vasakult ja paremalt.
- Kroomviimistluse kaitsmiseks paigaldage horisontaalsele esiklaasi kronsteinile kaitsvad teibiribad.
- Asetage esiklaasikott ja aasadega kronstein horisontaalse esiklaasi kronsteinide külge. Kummikinnituse põhja kaitsmiseks märkige vertikaalsete tugede asukoht kummist kaitseraudade õigeks paigutamiseks. Asetage kaks kaitserauda vertikaalse esiklaasi tugede märgitud kohtadesse.
- Joondage metallist klamber aasadega, et need sobiksid tihedalt esiklaasi horisontaalse klambri kruvidega.
- Kinnitage sammus 1 eemaldatud kübarmutrid kruvidele läbi esiklaasikoti all oleva aasade. Pöörake mutrit.  
Moment: 10,2–12,4 N·m (90–110 in-lbs)
- Selle pinna parimas seisukorras hoidmiseks pühkige kergelt Harley-Davidsoni mikrokiudlapiga, tootenumber 94663-02, puhta vee või pehme Harley-Davidsoni puhastusvahendiga, näiteks:

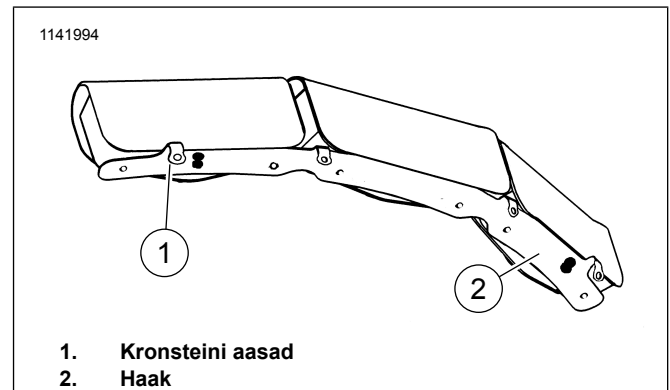
##### MÄRKUS.

Esiklaasikoti põhja all olev kinnitus vastab esiklaasi kronsteini kontuurile, kui kübarmutrid on pingutatud.

##### MÄRKUS.

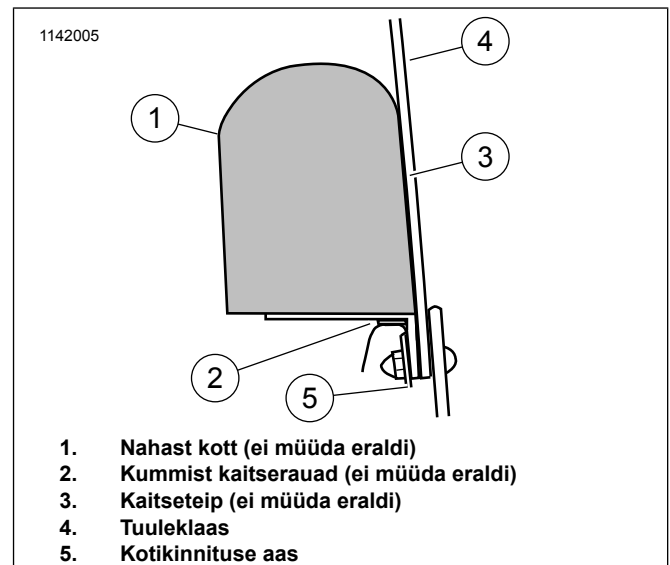
Need puhastusvahendid on saadaval eraldi või osana Harley Care Starter komplektist, tootenumber 94671-99, kõigilt Harley Davidsoni edasimüüjatelt.

- Sunwash (päikesepesu) (tootenumber 94659-98)
- Bug Remover (putukaemaldaja (tootenumber 94657-98) või
- Harley Gloss (läige) (tootenumber 94627-98)



- Kronsteini aasad
- Haak

Joonis 1. Gondlikoti põhi




- Nahast kott (ei müüda eraldi)
- Kummist kaitseraudad (ei müüda eraldi)
- Kaitseteip (ei müüda eraldi)
- Tuuleklaas
- Kotikinnituse aas

Joonis 2. Gondli klambri kinnitus, külgvaade



## Hooldatavad osad

143009



Joonis 3. Hooldatavad osad: Mitme taskuga esiklaasi kott

Tabel 1. Hooldatavad osad

Üksus	Kirjeldus (kogus)	Tootenumbr
1	Mitme taskuga gondlikott	Ei müüda eraldi