



MONITASKUINEN TUULILASILAUKKU

YLEISTÄ

Sarjan numero

Sarja numero 58904-03 sisältää Harley-Davidson-tekstillä koristetun tuulilasilaukun.

Mallit

Nämä sarjat sopivat malleihin, joissa on H-D® KING -tuulilasi ilman ohjaustankoon asennettuja mittareita.

Asennusvaatimukset

HUOMAUTUS

Moottoripyöräsi korjaamokäsikirja on saatavilla Harley-Davidson-jälleenmyyjältä.

⚠ VAROITUS

Virheellinen kuormitus tai väärin asennetut lisävarusteet voivat heikentää moottoripyörän vakautta ja ohjattavuutta, mikä voi aiheuttaa kuoleman tai vakavan loukkaantumisen. (00121a)

Asentaminen

1. Irrota umpimutterit vaakasuuntaisen tuulilasipidikkeen sisäpuolelta, keskeltä, vasemmalta ja oikealta.
2. Käytä suojausteippiä vaakasuuntaisen tuulilasipidikkeen kromipinnan suojaamiseksi.
3. Aseta tuulilasilaukku ja silmukoilla varustettu kannatin vaakasuuntaisen tuulilasipidikkeen ruuvien päälle. Merkitse pystytukien sijainti, jotta kumipuskurit asettuvat niin, että ne suojaavat laukunkannattimen pohjaa. Aseta kaksi puskuria tuulilasin pystytukiin merkittyihin kohtiin.
4. Kohdista metallinen tuki silmukoihin niin, että kokoonpano istuu tiukasti tuulilasin vaakasuuntaisen pidikkeen ruuveihin.
5. Kiinnitä vaiheessa 1 poistetut umpimutterit ruuveihin tuulilasilaukun alla olevien silmukoiden läpi. Kiristä mutteri. Vääntömomentti: 10,2–12,4 N·m (90–110 in-lbs)
6. Pyyhi suojaa kevyesti Harley-Davidson-mikrokuituliinalla, osanumero 94663-02, pitääksesi sen parhaassa mahdollisessa kunnossa. Käytä pyyhkimiseen puhdasta vettä tai mietoa Harley-Davidson-puhdistusainetta, kuten:

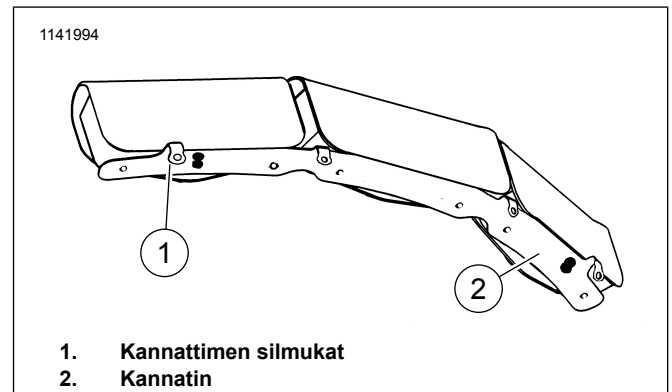
HUOMAUTUS

Tuulilasilaukun pohjan alla oleva tuki vastaa tuulilasin pidikkeen ääri viivoja, kun sulkumutterit väännetään vääntömomenttiin.

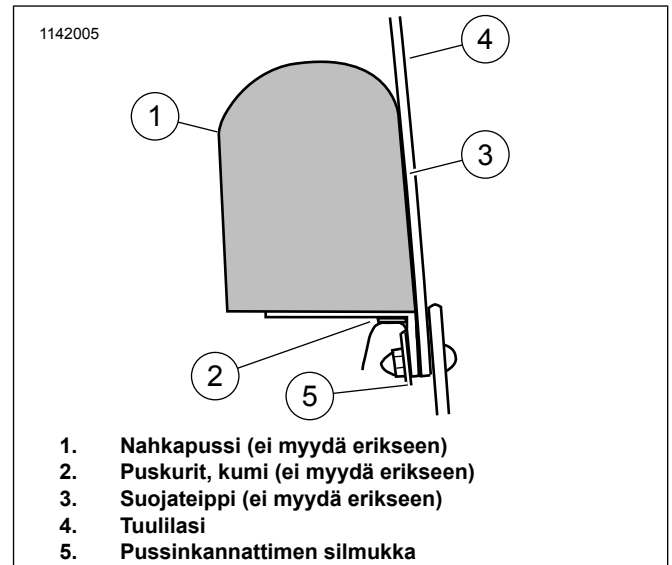
HUOMAUTUS

Näitä puhdistusaineita on saatavilla erikseen tai osana Harley Care -aloituspakkausta, osanumero 94671-99, miltä tahansa Harley Davidson -jälleenmyyjältä.

- a. Sunwash (osanumero 94659-98)
- b. Bug Remover -hyönteistenpuhdistusaine (osanumero 94657-98) tai
- c. Harley Gloss -kiillotusaine (osanumero 94627-98)



Kuva 1. Tuulilasilaukun pohja




Kuva 2. Katteen pidikekiinnitys, sivunäkymä



Huolto-osat

143009



Kuva 3. Huolto-osat: Monitaskuinen tuulilasilaukku

Taulukko 1. Huolto-osat

Kohde	Kuvaus (määrä)	Osanumero
1	Monitaskuinen katepussi	Ei myytävänä erikseen