



# INSTRUCTIONS

J02997

2020-09-17



## SACOCHÉ DE PARE-BRISE MULTIPOCHÉ

### GÉNÉRALITÉS

#### Numéro de kit

Le kit no 58904-03 est une sacoche de pare-brise mise en valeur avec le logo Harley-Davidson.

#### Modèles

Ce kit s'adapte aux modèles équipés du pare-brise H-D® KING sans jauges montées sur le guidon.

#### Exigence d'installation

##### REMARQUE

Un manuel d'entretien correspondant à votre modèle de moto est disponible auprès de tous les concessionnaires Harley Davidson.

##### ▲ AVERTISSEMENT

**La répartition inappropriée des charges ou une mauvaise installation des accessoires peut affecter la stabilité et la manœuvrabilité de la moto, ce qui pourrait causer la mort ou des blessures graves. (00121a)**

#### Pose

1. Retirer les écrous borgnes du centre intérieur, de gauche et de droite, sur le support horizontal du pare-brise.
2. Appliquer des bandes de ruban protecteur sur le support horizontal du pare-brise pour protéger la finition chrome.
3. Placer la sacoche de pare-brise et le support avec les œillets sur les vis du support horizontal du pare-brise. Marquer l'emplacement des supports verticaux pour placer correctement les butées en caoutchouc pour protéger le fond du support de la sacoche. Placer deux butées en caoutchouc aux endroits indiqués des supports verticaux du pare-brise.
4. Aligner l'entretoise métallique avec les œillets, pour qu'elle s'adapte parfaitement aux vis des supports horizontaux du pare-brise.
5. Fixer les écrous borgnes retirés à l'étape 1 sur les vis traversant les œillets sous la sacoche du pare-brise. Serrer les écrous au couple.

Couple : 10,2–12,4 N·m (90–110 in-lbs)

6. Pour maintenir cette surface dans les meilleures conditions, essuyer légèrement avec un chiffon microfibre Harley-Davidson, numéro de pièce 94663-02, à l'eau claire ou avec un nettoyant doux Harley-Davidson tel que :

##### REMARQUE

L'entretoise sous la partie inférieure de la sacoche de pare-brise s'adapte au contour du support de pare-brise lorsque les écrous borgnes sont serrés au couple.

##### REMARQUE

Ces nettoyants sont disponibles séparément ou dans le kit de départ Harley Care, numéro de pièce 94671-99, auprès de tous les concessionnaires Harley Davidson.

- a. Sunwash (numéro de pièce 94659-98)
- b. Produit nettoyant pour les insectes (Bug Remover, numéro de pièce 94657-98) ou
- c. Harley Gloss (numéro de pièce 94627-98)

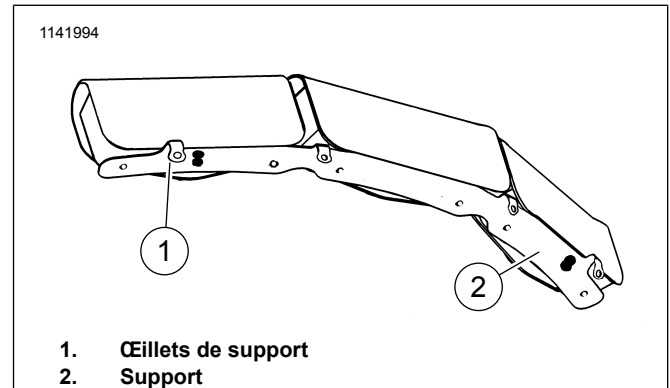


Figure 1. Bas de la pochette de carénage

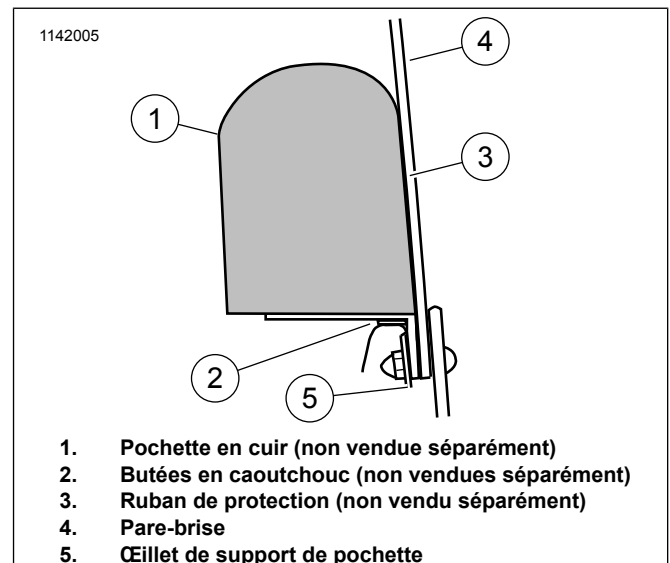


Figure 2. Fixation de carénage, vue latérale

## Pièces de rechange

143009

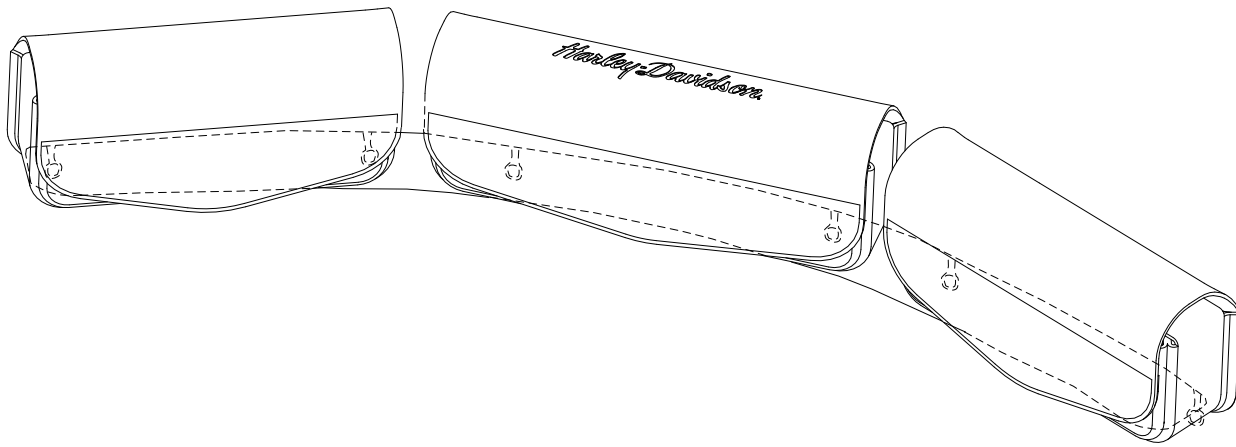


Figure 3. Pièces de rechange : Sacoche de pare-brise multipoche

Tableau 1. Pièces de rechange

Article	Description (quantité)	Numéros de pièce
1	Pochette de carénage multipoche	Non vendue séparément