



WINDSCHUTZSCHEIBENTASCHE MIT MEHREREN FÄCHERN

ALLGEMEINES

Satz-Nummer

Satz-Nummer 58904-03 ist eine Windschutzschildtasche mit „Harley-Davidson“-Schriftzug.

Modelle

Diese Sätze sind geeignet für Modelle, die mit H-D[®] KING Windschutzscheiben ohne am Lenker montierte Anzeigen ausgestattet sind.

Einbauanforderungen

HINWEIS

Ein Werkstatthandbuch für das jeweilige Motorradmodell ist beim Harley-Davidson Händler erhältlich.

⚠️ WARNUNG

Eine unsachgemäße Beladung oder ein unzureichender Einbau von Zubehörteilen kann das Fahrverhalten und die Stabilität des Motorrads beeinträchtigen, was zu schweren oder tödlichen Verletzungen führen kann. (00121a)

Einbau

- Die Hutmuttern von der Innenseite-Mitte, links und rechts an der horizontalen Windschutzscheibenhalterung entfernen.
- Zum Schutz des Chromfinish Schutzklebebandstreifen an der horizontalen Windschutzscheibenhalterung anbringen.
- Die Windschutzscheibentasche und die Halterung mit den Ösen über den Schrauben in die horizontale Windschutzscheibenhalterung legen. Die Position der vertikalen Stützen für die korrekte Platzierung der Gummipuffer zum Schutz des Bodens der Sackhalterung markieren. Je zwei Gummipuffer an den markierten Stellen der vertikalen Windschutzscheibenstützen platzieren.
- Die Metallstrebe an den Ösen so ausrichten, dass sie genau auf die Schrauben der horizontalen Windschutzscheibenhalterung passt.
- Die in Schritt 1 entfernten Hutmuttern durch die Ösen unter der Windschutzscheibentasche an den Schrauben befestigen. Die Mutter anziehen.
Drehmoment: 10,2–12,4 N·m (90–110 in-lbs)
- Zur Erhaltung des optimalen Zustands der Flächen diese leicht mit einem Harley-Davidson Mikrofasertuch (Teile-Nr. 94663-02) abwischen, dabei klares Wasser oder ein mildes Harley-Davidson Reinigungsmittel verwenden wie:

HINWEIS

Die Strebe unter dem Boden der Windschutzscheibentasche passt sich der Kontur der Windschutzscheibenhalterung an, wenn die Hutmuttern angezogen werden.

HINWEIS

Diese Reinigungsmittel sind einzeln oder als Teil des Satzes Harley Care Starter Kit (Teile-Nr. 94671-99) beim Harley-Davidson Händler erhältlich.

- Sunwash (Teile-Nr. 94659-98)
- Bug Remover (Teile-Nr. 94657-98) oder
- Harley Gloss (Teile-Nr. 94627-98)

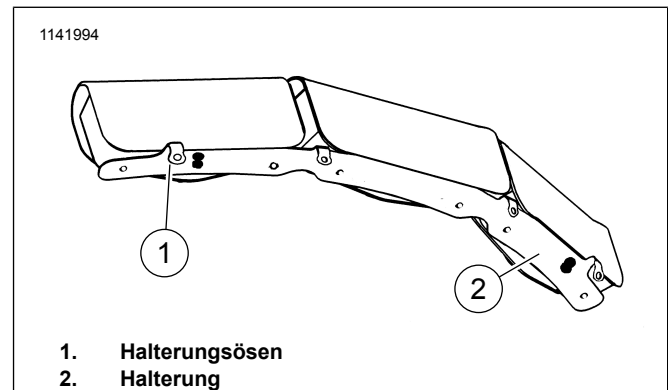


Abbildung 1. Unterseite der Verkleidungstasche

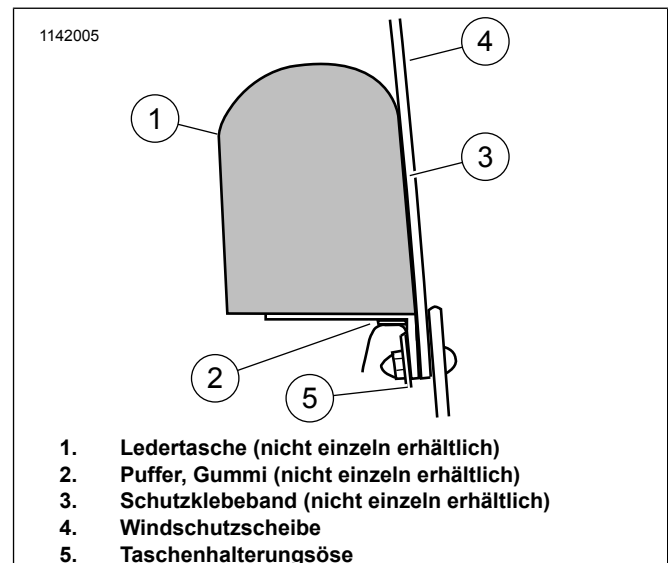


Abbildung 2. Verkleidungs-Clip-Befestigung, Seitenansicht

Ersatzteile

143009

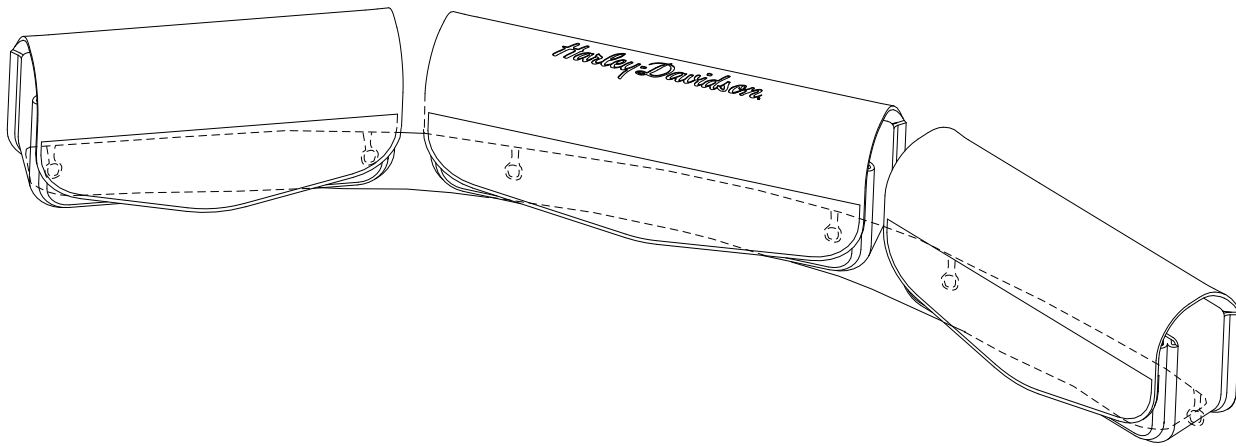


Abbildung 3. Ersatzteile: Windschutzschildtasche mit mehreren Fächern

Tabelle 1. Ersatzteile

Teil	Beschreibung (Menge)	Teilenummer
1	Verkleidungstasche mit mehreren Fächern	Nicht einzeln erhältlich