



ΤΣΑΝΤΑ ΑΝΕΜΟΘΩΡΑΚΑ ΠΟΛΛΑΠΛΩΝ ΤΣΕΠΩΝ

ΓΕΝΙΚΑ

Αριθμός κιτ

Ο αριθμός κιτ 58904-03 είναι μια τσάντα ανεμοθώρακα τονισμένη με το κείμενο της Harley-Davidson.

Μοντέλα

Αυτά τα κιτ ταιριάζουν σε μοντέλα που είναι εξοπλισμένα με Ανεμοθώρακες KING της H-D[®] χωρίς μετρητές τοποθετημένους στη μπάρα του τιμονιού.

Απαιτήσεις τοποθέτησης

ΣΗΜΕΙΩΣΗ

Το εγχειρίδιο σέρβις για το μοντέλο της μοτοσυκλέτας σας διατίθεται από όλους τους εμπορικούς αντιπροσώπους της Harley-Davidson.

▲ ΠΡΟΕΙΔΟΠΟΙΗΣΗ

Η εσφαλμένη φόρτωση του φορτίου ή εγκατάσταση των αξεσουάρ μπορεί να επηρεάσει τη σταθερότητα και την οδική συμπεριφορά της μοτοσυκλέτας, κάτι το οποίο θα μπορούσε να οδηγήσει σε θάνατο ή σοβαρό τραυματισμό. (00121a)

Τοποθέτηση

1. Αφαιρέστε τα παξιμάδια προστασίας από το εσωτερικό κέντρο, αριστερά και δεξιά στον οριζόντιο βραχίονα του ανεμοθώρακα.
2. Εφαρμόστε προστατευτική ταινία στο οριζόντιο στήριγμα του ανεμοθώρακα για να προστατεύσετε το φινιρίσμα χρωμίου.
3. Τοποθετήστε την τσάντα ανεμοθώρακα και τον βραχίονα με τις μικρές οπές επάνω από τις βίδες στον οριζόντιο βραχίονα του ανεμοθώρακα. Σημειώστε τη θέση των κάθετων στηριγμάτων για τη σωστή τοποθέτηση των ελαστικών προφυλακτών, ώστε να προστατεύσετε το κάτω μέρος του στηρίγματος της τσάντας. Τοποθετήστε δύο προφυλακτικές, με τον καθένα στα επισημασμένα σημεία των κάθετων στηριγμάτων του ανεμοθώρακα.
4. Ευθυγραμμίστε το μεταλλικό στήριγμα με τις μικρές οπές, ώστε να χωρέσει άνετα πάνω στις βίδες οριζόντιου βραχίονα του ανεμοθώρακα.
5. Στερεώστε τα παξιμάδια προστασίας που αφαιρέσατε στο βήμα 1 πάνω στις βίδες μέσα από τις μικρές οπές κάτω από την τσάντα ανεμοθώρακα. Περιστρέψτε το παξιμάδι.

Ροπή: 10,2–12,4 N·m (90–110 in-lbs)

6. Για να διατηρήσετε αυτή την επιφάνεια στην καλύτερη δυνατή κατάσταση, τρίψτε ελαφρά με ένα πανί με μικροΐνες της Harley-Davidson, αριθμός εξαρτήματος 94663-02, χρησιμοποιώντας καθαρό νερό ή ένα ήπιο καθαριστικό Harley-Davidson όπως:

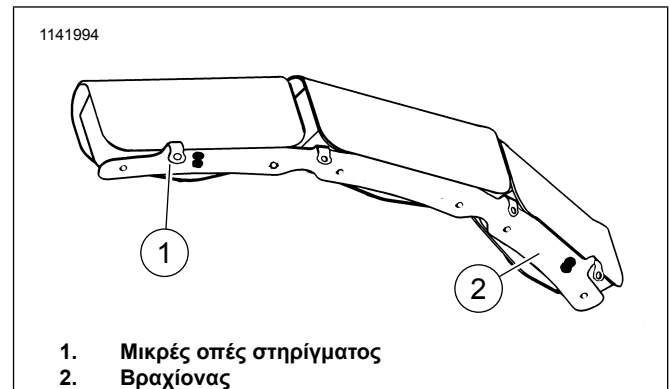
ΣΗΜΕΙΩΣΗ

Το στήριγμα κάτω από το κάτω μέρος της τσάντας ανεμοθώρακα είναι σύμφωνο με το περίγραμμα του στηρίγματος ανεμοθώρακα, καθώς τα παξιμάδια προστασίας περιστρέφονται.

ΣΗΜΕΙΩΣΗ

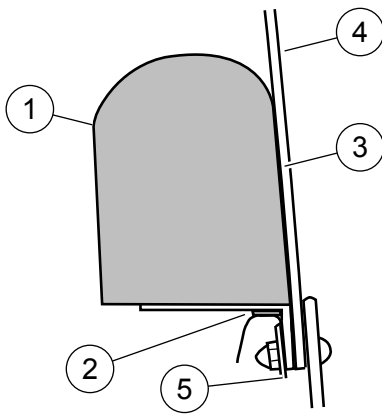
Αυτά τα καθαριστικά διατίθενται χωριστά ή ως μέρος του βασικού εξοπλισμού της Harley, αριθμός εξαρτήματος 94671-99 από οποιοδήποτε εμπορικό αντιπρόσωπο της Harley Davidson.

- a. Sunwash (αριθμός εξαρτήματος 94659-98)
- b. Καθαριστικό εντόμων (αριθμός εξαρτήματος 94657-98) ή
- c. Harley Gloss (αριθμός εξαρτήματος 94627-98)



Εικόνα 1. Κάτω μέρος της θήκης φέρινγκ

1142005

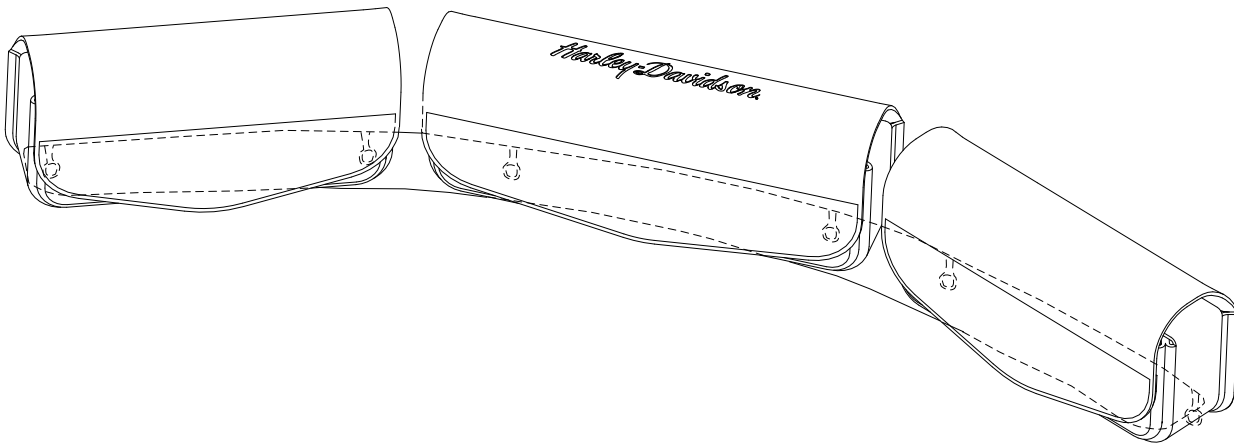


1. Δερμάτινη θήκη (δεν πωλείται ξεχωριστά)
2. Προφυλακτήρες, καουτσούκ (δεν πωλούνται ξεχωριστά)
3. Προστατευτική ταινία (δεν πωλείται ξεχωριστά)
4. Ανεμοθώρακας
5. Μικρή οπή στηρίγματος θήκης

Εικόνα 2. Στερέωση κλιπ φέρινγκ, πλαϊνή προβολή

Ανταλλακτικά

143009



Εικόνα 3. Ανταλλακτικά: Τσάντα ανεμοθώρακα πολλαπλών τσεπών

Πίνακας 1. Ανταλλακτικά

Στοιχείο	Περιγραφή (ποσότητα)	Αριθμός εξαρτήματος
1	Θήκη φέρινγκ πολλαπλών τσεπών	Δεν πωλείται χωριστά