



TAS KACA DEPAN MULTISAKU

UMUM

Nomor Kit

Kit nomor 58904-03 adalah tas kaca depan beraksen teks Harley-Davidson.

Model

Kit ini sesuai dengan model yang dilengkapi H-D[®] KING Windshield tanpa alat pengukur yang dipasang pada setang.

Persyaratan Pemasangan

CATATAN

Manual servis untuk model sepeda motor Anda tersedia di Dealer Harley-Davidson.

⚠ PERINGATAN

Pemberian beban pada kargo atau pemasangan aksesoris yang salah dapat memengaruhi kestabilan dan kemudi sepeda motor, yang dapat menyebabkan kematian atau cedera parah. (00121a)

Pemasangan

1. Lepaskan semua mur dop dari tengah bagian dalam, kiri, dan kanan pada braket kaca depan horizontal.
2. Pasang selotip pelindung ke braket kaca depan horizontal untuk melindungi lapisan krom.
3. Tempatkan tas kaca depan dan braket dengan lubang kecil di atas sekrup di braket kaca depan horizontal. Tandai posisi penyangga vertikal untuk penempatan bumper karet yang benar sehingga bagian bawah braket tas terlindungi. Tempatkan dua bumper masing-masing di lokasi yang ditandai pada penyangga kaca depan vertikal.
4. Sejajarkan penopang logam dengan lubang kecil, agar pas ke sekrup braket horizontal kaca depan.
5. Pasang mur dop yang dilepas pada langkah 1 ke sekrup melalui lubang kecil di bawah tas di kaca depan. Putar mur.
Torque: 10,2–12,4 N·m (90–110 in-lbs)
6. Untuk menjaga permukaan ini dalam kondisi terbaik, bersihkan perlahan menggunakan kain Harley-Davidson Micro Fiber, nomor komponen 94663-02 dengan air bersih atau pembersih Harley-Davidson ringan seperti:

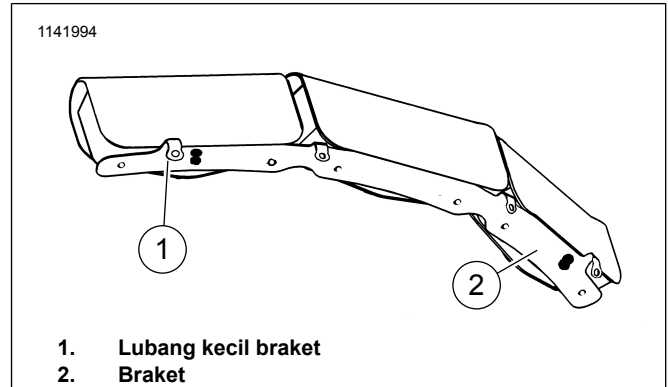
CATATAN

Penopang di bawah bagian bawah tas kaca depan pas dengan kontur braket kaca depan saat mur dop dikencangkan.

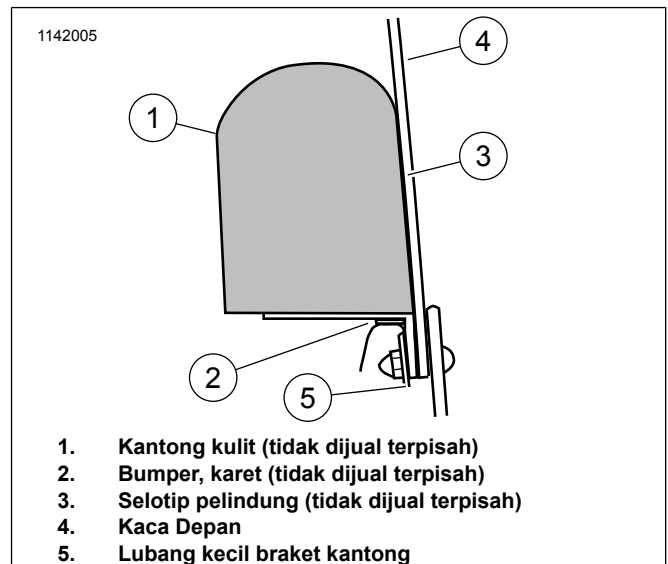
CATATAN

Pembersih ini tersedia secara terpisah atau sebagai bagian dari Harley Care Starter Kit, nomor komponen 94671-99 dari semua dealer Harley Davidson.

- a. Sunwash (nomor komponen 94659-98)
- b. Bug Remover (nomor komponen 94657-98) atau
- c. Harley Gloss (nomor komponen 94627-98)




Gambar 1. Bagian Bawah Kantong Fairing



Gambar 2. Penyambung Klip Fairing, Tampilan Samping

Komponen Servis

143009



Gambar 3. Komponen Servis: Tas Kaca Depan Multisaku

Tabel 1. Komponen Servis

Item	Deskripsi (Jumlah)	Nomor Komponen
1	Kantong fairing multisaku	Tidak Dijual Terpisah