



KELIŲ KIŠENIŲ PRIEKINIO STIKLO KREPŠYS

BENDROJI INFORMACIJA

Komplekto numeris

Komplektas nr. 58904-03 yra priekinio stiklo krepšys su „Harley-Davidson“ užrašu.

Modeliai

Šie komplektai tinka modeliams su „H-D[®] KING“ priekiniais stiklais be ant vairo sumontuotų matuoklių.

Montavimo reikalavimai

PASTABA

Savo motociklo modelio techninės priežiūros vadovą galite gauti iš „Harley-Davidson“ prekybos atstovo.

▲ ĮSPĖJIMAS

Netinkamas krovinio pritvirtinimas ar priedų sumontavimas gali neigiamai paveikti motociklo stabilumą bei valdymą, dėl to galima sunkiai arba mirtinai susižaloti. (00121a)

Montavimas

1. Nuo vidinių centro, kairės ir dešinės priekinio stiklo horizontalaus rėmelio dalių nuimkite akląsias veržles.
2. Ant horizontalaus priekinio stiklo rėmelio uždėkite apsauginę juostelę, kad apsaugotumėte chromo apdailą.
3. Uždėkite priekinio stiklo krepšį ir rėmą taip, kad kilpos būtų virš sraigtų, esančių ant horizontalaus priekinio stiklo rėmelio. Tinkamam guminių buferių, skirtų apsaugoti krepšio rėmo apačią, montavimui, pasižymėkite vertikalų atramų vietas. Ant pažymėtų vertikalų priekinio stiklo laikiklio vietas uždėkite po du buferius.
4. Sulygiuokite metalinį ramstį su kilpomis, kad šios tvirtai priglustų prie horizontalaus priekinio stiklo rėmelio sraigtų.
5. Pro kilpas po priekinio stiklo krepšiu prisukite akląsias, 1 žingsnyje nuimtas veržles. Prisukite veržlę.
Sūkio momentas: 10,2–12,4 N·m (90–110 in-lbs)
6. Kad išsaugoti paviršių geriausioje būklėje, lengvai nušluostykite jį su „Harley-Davidson“ mikropluošto servetėle, dalies nr. 94663-02, suvilgę ją vandeniu arba švelniu „Harley-Davidson“ valikliu, tokiu, kaip:

PASTABA

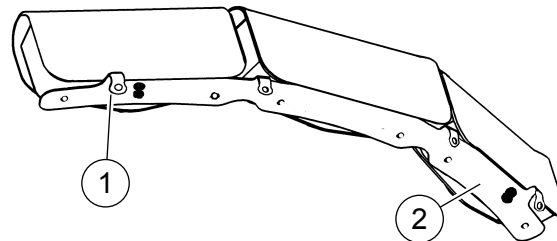
Metalinis ramstis po priekinio stiklo krepšiu, sukant akląsias veržles, pritiks prie priekinio stiklo rėmelio kontūro.

PASTABA

Šie valikliai gali būti įsigijami atskirai arba su „Harley Care“ pirminiu komplektu, dalies numeris 94671-99 iš bet kurių „Harley-Davidson“ prekybos atstovų.

- a. „Sunwash“ (dalies numeris 94659-98)
- b. „Bug Remover“ (dalies numeris 94657-98) arba
- c. „Harley Gloss“ (dalies numeris 94627-98)

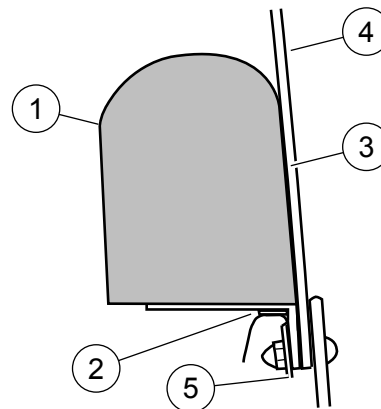
1141994



1. Rėmelio kilpos
2. Rėmelis

Pav 1. Aerodinaminio gaubto dėklo apačia

1142005



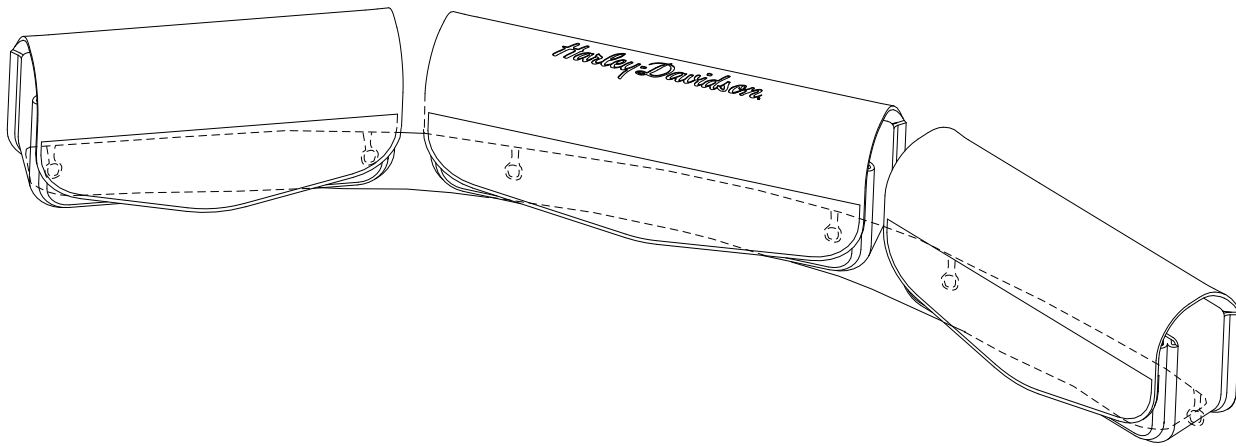
1. Odinis dėklas (atskirai neparduodamas)
2. Buferiai, guminiai (atskirai neparduodami)
3. Apsauginė plėvelė (atskirai neparduodama)
4. Priekinis stiklas
5. Dėklo rėmelio kilpa

Pav 2. Aerodinaminio gaubto spaustuku prisegamas priedas, iš šono



Dalys, reikalingos užduočiai atlikti

143009



Pav 3. Dalys, reikalingos užduočiai atlikti Kelių kišenių priekinio stiklo krepšys

Lent 1. Dalys, reikalingos užduočiai atlikti

Elementas	Aprašymas (kiekis)	Dalies numeris
1	Kelių kišenių aerodinaminio gaubto dėklas	Atskirai neparduodama