



# INSTRUKCJA PIELĘGNACJI

J02997

2020-09-17



## TORBA Z KIESZENIAMI NA PRZEDNIĄ SZYBĘ

### INFORMACJE OGÓLNE

#### Numer zestawu

Zestaw numer 58904-03 zawiera torbę na przednią szybę z ozdobnym napisem Harley-Davidson.

#### Modele

Zestawy te pasują do modeli wyposażonych w przednią szybę HD<sup>®</sup> KING bez wskaźników montowanych na kierownicy.

#### Wymagania dotyczące montażu

##### UWAGA

Instrukcja serwisowa przeznaczona do Twojego modelu motocykla dostępna jest u dealera firmy Harley-Davidson.

##### ▲ OSTRZEŻENIE

Niewłaściwe obciążenie bagażem lub zamontowanie akcesoriów może mieć wpływ na stabilność motocykla i jego właściwości jezdne, a także może być przyczyną śmierci lub poważnych obrażeń ciała. (00121a)

#### Montaż

1. Wykręć nakrętki kapturkowe od wewnętrznej strony poziomego wspornika przedniej szyby: pośrodku, po lewej i po prawej stronie.
2. Naklej kawałki taśmy ochronnej na poziomy wspornik przedniej szyby, aby zabezpieczyć chromowe wykończenie.
3. Umieść torbę ze wspornikiem na poziomym wsporniku przedniej szyby tak, aby oczka nachodziły na śruby. Zaznacz położenie pionowych podpórek na wsporniku torby w celu montażu gumowych ochraniaczy. W każdym zaznaczonym miejscu umieść dwa gumowe ochraniacze.
4. Nałóż torbę na wspornik przedniej szyby, zakładając oczka na śruby.
5. Przymocuj zdjęte w kroku 1 nakrętki kapturkowe na oczka torby. Dokręć nakrętki.  
Moment obrotowy: 10,2–12,4 N·m (90–110 in·lbs)
6. Aby utrzymywać tę powierzchnię w jak najlepszym stanie, należy przecierać ją delikatnie szmatką z mikrofibry Harley-Davidson (nr kat. 94663-02) zwilżoną wodą lub delikatnym środkiem czyszczącym Harley-Davidson, takim jak:

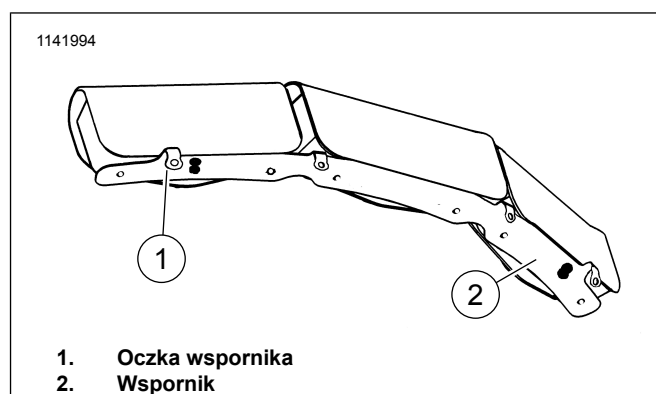
##### UWAGA

Po dokręceniu nakrętek wspornik pod torbą powinien przylegać do wspornika przedniej szyby.

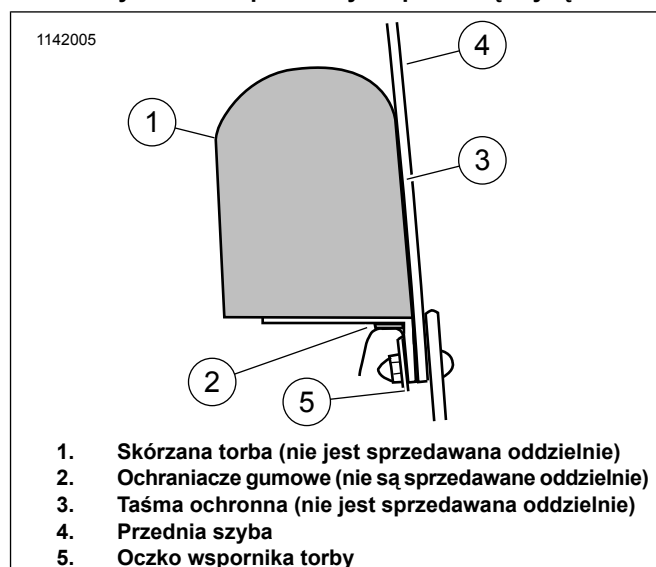
##### UWAGA

Środki czyszczące są dostępne oddzielnie lub jako element zestawu startowego do pielęgnacji Harley Care, nr kat. 94671-99, do zakupienia u dealera Harley Davidson.

- a. Sunwash (nr kat. 94659-98)
- b. Środek do usuwania owadów (nr kat. 94657-98) lub
- c. Harley Gloss (nr kat. 94627-98)



Rysunek 1. Spód torby na przednią szybę

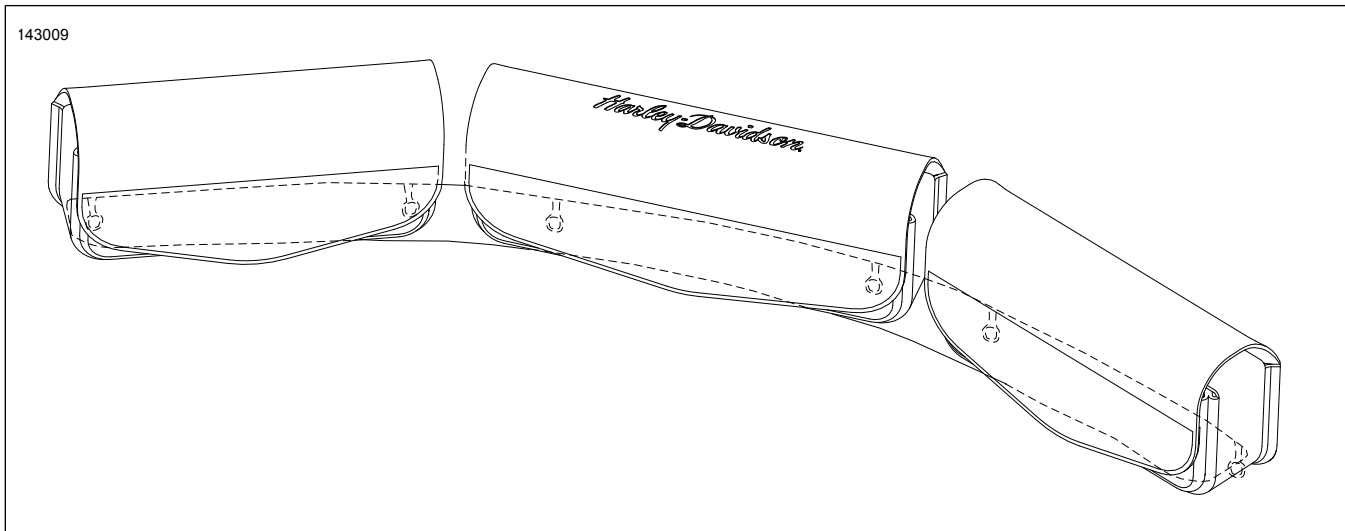


Rysunek 2. Mocowanie torby, widok z boku



## Elementy zestawu serwisowego

143009



Rysunek 3. Elementy zestawu serwisowego: Torba z kieszeniami na przednią szybę

Tabela 1. Elementy zestawu serwisowego

Pozycja	Opis (liczba)	Numer części
1	Torba z kieszeniami na owiewkę	Nie jest sprzedawany oddzielnie