



VINDRUTEVÄSKA MED FLERA FACK

ALLMÄNT

Satsnummer

Sats nummer 58904-03 är en vindruteväska med Harley-Davidson-inskription.

Modeller

Dessa satser passar modeller som är utrustade med H-D[®] KING-vindruta utan styrmonterade mätare.

Installationskrav

ANMÄRKNING

En servicemanual för din motorcykelmodell finns tillgänglig hos alla Harley-Davidson-återförsäljare.

⚠ VARNING

Felaktigt placerat bagage eller montering av tillbehör kan påverka motorcykelns stabilitet och manövrering, vilket kan leda till dödsfall eller allvarliga skador. (00121a)

Montering

1. Ta bort kupolmuttrarna från den inre/mittre, vänstra och högra delen av på den horisontella vindrutekonsolen.
2. Sätt skyddande tejprensor på den horisontella vindrutekonsolen för att skydda kromytan.
3. Placera vindruteväskan och konsolen med öglorna över skruvarna i den horisontella vindrutekonsolen. Markera positionen för de vertikala stöden för korrekt placering av gummistötdämparna, för att skydda undersidas väskans fäste. Placera två stötdämpare vardera på de markerade positionerna för de vertikala vindrutestöden.
4. Passa in metallstaget efter öglorna så att det sitter tätt mot skruvarna till vindrutans horisontella konsol.
5. Fäst kupolmuttrarna som avlägsnades i steg 1 på skruvarna genom öglorna under vindruteväskan. Dra åt muttern.
Åtdragning: 10,2–12,4 N·m (90–110 in-lbs)
6. För att hålla denna yta i bästa skick torkar du den lätt med en mikrofiberduk från Harley-Davidson, artikelnummer 94663-02, med rent vatten eller ett mildt Harley-Davidson-rengöringsmedel såsom:

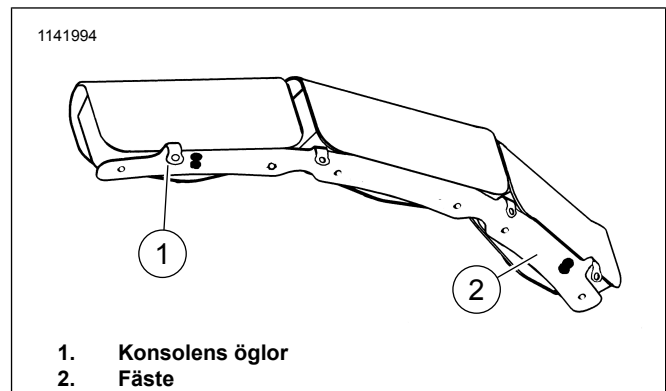
ANMÄRKNING

Staget under vindruteväskan formar sig efter vindrutekonsolens kontur när kupolmuttrarna dras åt.

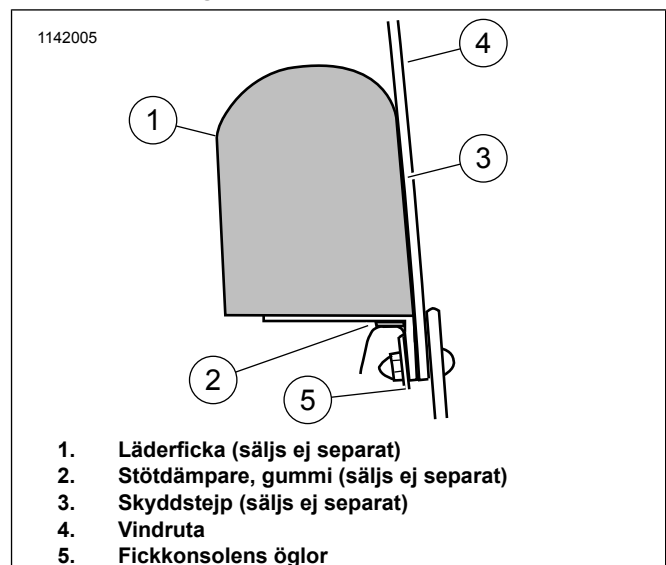
ANMÄRKNING

Dessa rengöringsmedel finns tillgängliga separat, eller som en del av, Harley Care Starter Kit, artikelnummer 94671-99 från alla Harley Davidson-återförsäljare.

- a. Sunwash (artikelnummer 94659-98)
- b. Bug Remover (artikelnummer 94657-98), eller
- c. Harley Gloss (artikelnummer 94627-98)




Figur 1. Botten av kåpficka



Figur 2. Kåpas klämfäste, sidovy

Reservdelar

143009



Figur 3. Reservdelar: Vindruteväska med flera fack

Tabell 1. Reservdelar

Komponent	Beskrivning (antal)	Artikelnummer
1	Kåpficka flera fack	Säljs ej separat