




KOMPLET PRIMARNEGA OJAČEVALNIKA IN KLJUČA (ŠT. DELA 76000997)

OPOMBA


Kodo QR se lahko optično prebere samo prek zvočne aplikacije Harley-Davidson.

Na novo nameščeni zvočni sistem in zvočniki ne bodo predvajali zvoka, če niso konfigurirani z uporabo zvočne aplikacije Harley-Davidson ali s strani pooblaščenega trgovca z vozili Harley-Davidson.

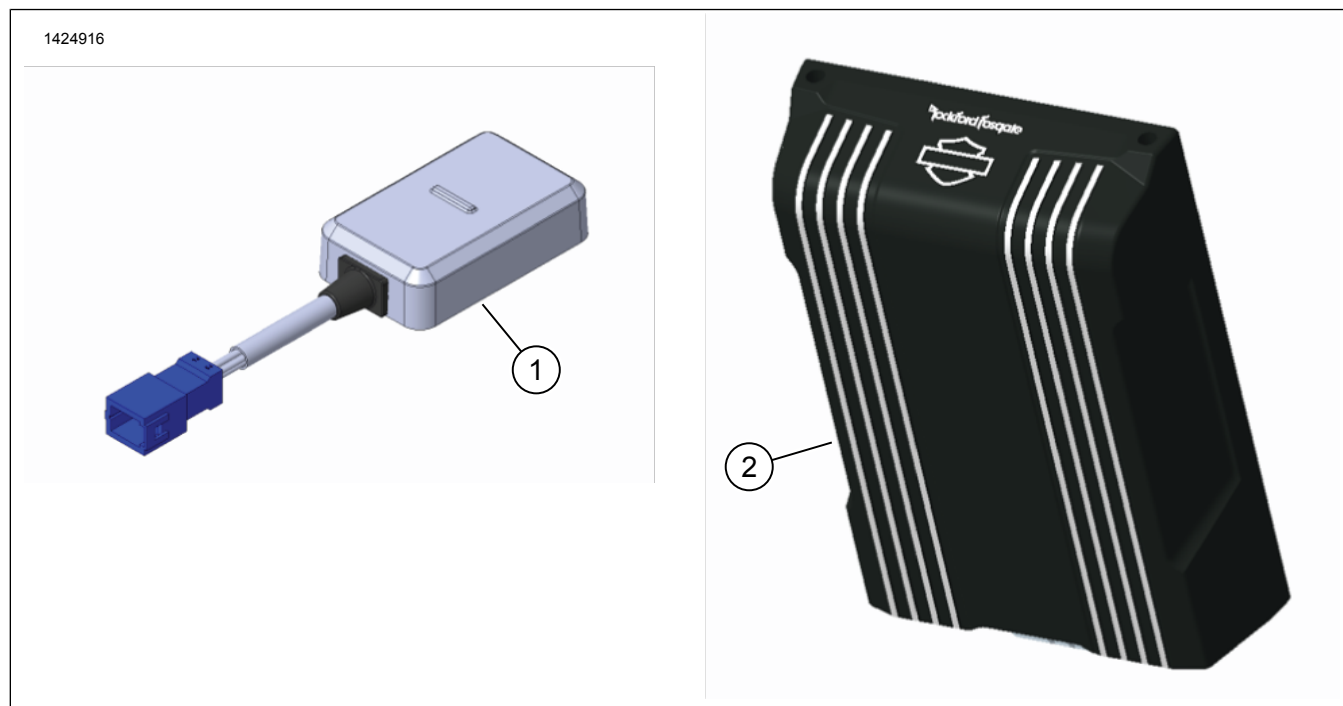
Preglednica 1.

Harley-Davidson Audio Powered by Rockford Fosgate®	
Komplet	Koda QR
76000997	

Preglednica 2.

Komplet	Priporočeno orodje	Nivo znanja
76000997	Zaščitna očala, navorni ključ	

VSEBINA KOMPLETA



Slika 1. Servisni deli: Komplet primarnega ojačevalnika

Preglednica 3. Seznam servisnih delov: Komplet primarnega ojačevalnika

<input checked="" type="checkbox"/>	Del	Količina	Opis	Št. dela	Opombe
<input type="checkbox"/>	1	1	Ključ Bluetooth	41000771	Za informacije o prileganju modelu si oglejte Maloprodajni katalog delov in dodatkov ali razdelek Deli in dodatki na www.harley-davidson.com (samo v angleščini).*
<input type="checkbox"/>	2	1	Ojačevalec, primarni	76000821	Za informacije o prileganju modelu si oglejte Maloprodajni katalog delov in dodatkov ali razdelek Deli in dodatki na www.harley-davidson.com (samo v angleščini).*

OPOMBA

Pred nameščanjem ali odstranjevanjem delov iz vozila preverite, ali komplet vsebuje vse elemente.

SPLOŠNO

OPOMBA

Različne generacije zvočnikov, ojačevalnikov in ožičenja za vozila Harley-Davidson niso bile zasnovane ali preskušene za medsebojno delovanje. Za priporočila glede prileganja glejte katalog delov in dodatkov ali pa se posvetujte s svojim trgovcem, da zagotovite optimalno delovanje in združljivost.

Ključ Bluetooth je zvočna komunikacijska komponenta. V povezavi z zvočno aplikacijo Harley-Davidson lahko dodeli ojačevalnike in kanale zvočnikov ali izboljša zvok z razširitvijo frekvenčnega razpona z dodatnim izenačevalcem. Ključa **NI MOGOČE** uporabljati kot komunikacijsko napravo med vašim telefonom in radiem v vozilu.

Modeli

* Za informacije o prileganju modelu si oglejte Maloprodajni katalog delov in dodatkov ali razdelek Deli in dodatki na www.harley-davidson.com (samo v angleščini).

Prepričajte se, da uporabljate najnovejšo različico navodil, ki je na voljo na: h-d.com/isheets

Obrnite se na Center za podporo strankam Harley-Davidson na številki 1-800-258-2464 (samo ZDA) ali 1-414-343-4056.

Zahteve za vgradnjo

Prenesite aplikacijo Harley-Davidson Audio.

Naslednji artikli so na voljo pri vašem trgovcu Harley-Davidson.

- **Touring letnik 2014 in novejši:** za to namestitev je potreben ločen nakup kompleta za namestitev primarnega ojačevalnika Harley-Davidson (št. dela 76000974 ali 76001045).
- **Touring letnik 2014 in novejši:** za to namestitev je morda potreben ločen nakup kompleta za namestitev sekundarnega ojačevalnika Harley-Davidson (št. dela 76000975).
- **Tri Glide letnik 2014 in novejši:** za to namestitev je potreben ločen nakup kompleta za namestitev primarnega ojačevalnika Harley-Davidson (št. dela 76000976 ali 76001046).

▲ OPOZORILO

Varnost voznika in sopotnika je odvisna od pravilne namestitve tega sklopa. Uporabite ustrezne postopke iz navodil za servisiranje. Če sami ne zmorete opraviti postopka ali nimate ustreznega orodja, naj montažo opravi serviser Harley-Davidson. Napačna montaža tega sklopa lahko povzroči hude poškodbe ali smrt. (00333b)

Priporoča se montaža s strani tehnika pri trgovcu Harley-Davidson.

OPOMBA

Ta list z navodili se nanaša na informacije iz servisnega priročnika. Za vgradnjo potrebujete servisni priročnik za ta model/leto motocikla. Priročnik je na voljo pri zastopniku Harley-Davidson.