



KITT GĦALL-INSTALLAZZJONI TAL-HARNESS TAL-ISPIKERS TAT-TOUR-PAK (PN 76000977)

ĠENERALI

NOTA

Mhux se joħroġ ħoss mis-sistema tal-awdjo u l-ispeakers li għadhom kif ġew installati sakemm ma jiġux konfigurati permezz tal-app tal-awdjo ta' Harley Davidson jew minn negozjant awtorizzat ta' Harley-Davidson.

Tabella 1.

Awdjo ta' Harley-Davidson Imħaddem minn Rockford Fosgate®	
Kitt	Kodiċi QR
76000977	N/A

NOTA

Il-ġenerazzjonijiet varji ta' speakers, amplifikaturi u wajers għall-vetturi Harley-Davidson ma ġewx iddisinjati jew ittestjati biex jaħdmu flimkien. Jekk jogħġbok ikkonsulta man-negozjant tiegħek biex tiżgura li jkun hemm prestazzjoni u kompatibilità ottimali.

Mudelli

Għall-informazzjoni dwar l-installazzjoni tal-mudell, ara l-katalogu tal-bejgħ P&A jew is-sezzjoni tal-Parts u l-Accessorji ta' <http://www.harley-davidson.com> (Ingliz biss).

Kun żgur li qed tuża l-verżjoni l-aktar kurrenti tal-folja tal-istruzzjonijiet li hija disponibbli fuq: h-d.com/isheets

Ikkontattja Ċentru għall-Appoġġ tal-Klijenti tal-Harley-Davidson fuq 1-800-258-2464 (L-Istati Uniti biss) jew 1-414-343-4056.

Ħtiġiet tal-Installazzjoni

Niżżel l-app tal-awdjo ta' Harley-Davidson.

Uża dan il-kitt flimkien ma' kitts oħra tal-Awdjo ta' Harley-Davidson mħaddma minn Rockford Fosgate®.

Dan il-harness għadnu jintuża BISS fuq sistemi tal-awdjo ta' Harley-Davidson tal- **2014 u iktar tard**.

Dawn l-oġġetti huma disponibbli mingħand in-negozjant tiegħek ta' Harley-Davidson.

- **FLHTKSE, FLTRUSE u Touring tal-2014 u Aktar Riċenti:** Huwa meħtieġ ix-xiri separat tal-Kitt tal-Amplifikatur Primarju u tad-Dongle ta' Harley-Davidson (Part Nru 76000997) għal din l-installazzjoni.
- **FLHTKSE, FLTRUSE u Touring tal-2014 u Aktar Riċenti:** Huwa meħtieġ ix-xiri separat tal-Kitt ta' Installazzjoni tal-Amplifikatur Primarju ta' Harley-Davidson (Part Nru 76000974 jew 76001045) għal din l-installazzjoni.

▲ TWISSIJA

- **FLHTKSE, FLTRUSE u Touring tal-2014 u Aktar Riċenti:** Huwa meħtieġ ix-xiri separat tal-Kitt ta' Installazzjoni tal-Amplifikatur Sekondarju ta' Harley-Davidson (Part Nru 76000975) għal din l-installazzjoni. Dan jiddependi jekk ikunx hemm sitt speakers jew aktar u kif jiġu assenjati l-kanali tal-amplifikatur.
- **Tri Glide tal-2014 u Aktar Riċenti:** Huwa meħtieġ ix-xiri separat tal-Kitt tal-Installazzjoni tal-Amplifikatur Primarju (Part Nru 76000976 jew 76001046) għal din l-installazzjoni.
- **FLHTKSE, FLTRUSE u Touring tal-2014 u Iktar Tard:** Jaf ikun meħtieġ ix-xiri separat tal-Kitt tal-Ispeaker Stadju 1 u 2 - Fairing ta' Taħt Imkessaħ bl-arja jew tat-Tour-Pak ta' Harley-Davidson (Part Nru 76000984 jew 76000985) għal din l-installazzjoni.

Is-sigurtà tas-sewwieq u l-passiġġieri jiddependu fuq l-installazzjoni korretta ta' dan il-kit. Uża l-proċeduri ta' fuq il-manwal tas-srvice kif xieraq. Jekk il-proċedura mhijiex fi hndan l-kapaċitajiet tiegħek jew m'għandekx l-għodda korretta, halli aġent tal-Harley-Davidson iwettaq l-installazzjoni hu. Operazzjoni mhux xierqa ta' dan il-kit tista' twassal għal mewt jew korrimment serju. (00333b)

Hija rakkomandata l-installazzjoni minn tekniku f'negozju ta' Harley-Davidson.

Kontenut tal-Kit

Ara Figura 3 u Tabella 2.

IPPREPARA

▲ TWISSIJA

Biex tevita milli l-magna tixgħel b'mod aċċidentali, li jista' jikkawża mewt jew korrimment serju, skonnnettja l-fuż ewlieni qabel ma tipproċedi. (00251b)

NOTA

Din il-folja tal-istruzzjonijiet tagħmel referenza għall-informazzjoni tal-manwal tas-servizz. Manwal tas-servizz għall-mutur ta' din is-sena/mudell hija meħtieġa għal din l-installazzjoni. Disponibbli mingħand negozjant ta' Harley Davidson.

1. Aqla' s-saddlebags tax-xellug u tal-lemin (ħlief fit-Tri-Glide).
2. Neħni l-għata tal-ġnub tax-xellug u tal-lemin
3. Tneħhija tal-fjus prinċipali.

NOTA

Mudelli bis-sigurtà: Iddiżattiva s-sistema tas-sigurtà.

4. Neħħi s-sedil.

NEĦĦI

1. Aqla' l-ispeaker OEM.
 - a. Neħħi u armi l-viti.
 - b. Neħħi u armi l-gradilja tal-ispeakers.
 - c. Neħħi l-ispeaker u skonnettja t-terminals.
2. Neħħi l-grommet OEM mill-pod tal-ispeakers.
3. Neħħi l-harness tal-wajer tal-ispeaker OEM mill-pod tal-ispeakers.
4. Geżwer it-terminals esposti u orbot il-harness.
5. Neħħi l-iskorfina captive OEM mill-pod tal-ispeaker u armihom.
 - a. Neħħi l-iskorfina mill-qiegħ fi ħdan il-pod.
6. Irrepeti l-proċedura għan-naħa opposta.

INSTALLA

1. Ara t-Tabella 1. Installa l-iskorfina captive (2).
 - a. Installa l-iskorfina mal-qiegħ fi ħdan il-pod.
2. Irrutja t-terminals tal-ispeaker tal-harness (3) mill-kitt permezz tal-harness tal-wajer tal-pod tal-ispeaker OEM.
 - a. Orbot iż-żewġ harnesses flimkien biċ-ċinga tal-kejbil.
3. Irrutja t-terminals tal-ispeaker (3) minn gol-grommet (1) għall-pod tal-ispeaker.
 - a. Aqta' l-grommet u geżwru madwar il-harnesses.
 - b. Installa l-harness bil-grommet (1) fil-pod tal-ispeaker.
 - c. Agħti biżżejjed mill-harness biex tqabbad it-terminals tal-ispeaker.
4. Irrepeti l-proċedura għan-naħa opposta.
5. Irrutja l-bqija tal-harness tul il-frejm tal-lemin tal-vettura.
6. Irrutja [351B] lejn il-kopertura tan-naħa tal-lemin u l-harness ta' barra tal-amplifikatur primarju.
7. Qabbad [351B] ma' [351A] tal-harness ta' barra tal-amplifikatur primarju.
 - a. **Amplifikatur primarju** [351A] tal-amplifikatur primarju jekk ikun hemm amplifikatur 1 biss preżenti.
 - b. ma' [352A_1] jew ma' [352A_2] tal-amplifikatur sekondarju jekk ikun hemm 2 amplifikaturi preżenti.

8. Orbot tajjeb l-arneż tal-wajer biċ-ċineg tal-cable.

9. Ara t-Tabella 2. Installa u ssikka l-viti (1).

- a. L-ispeaker u l-gradilja jridu jiġu installati mill-kitt assoċjat.

10. Irrepeti l-proċedura għan-naħa opposta.

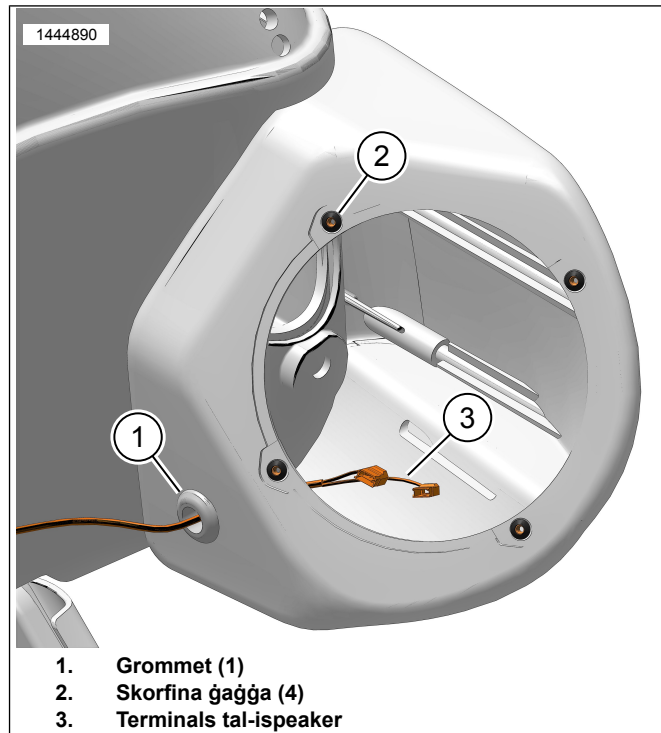


Figura 1. Harness tal-Wajer tal-Pod tal-Ispeaker (Naħa tax-Xellug Murija)

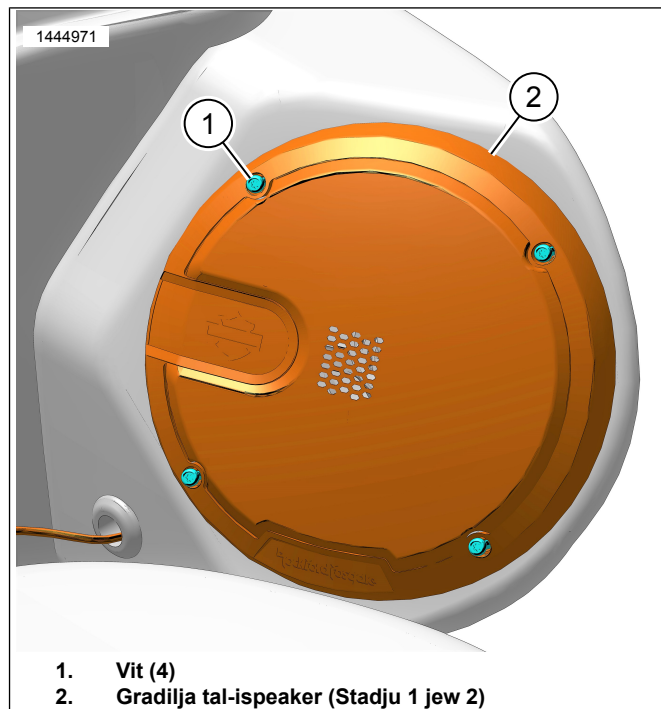


Figura 2. Gradilja tal-Pod tal-Ispeaker (Naħa tax-Xellug Murija)

LESTI

NOTA

Biex tevita l-possibiltà li ssir ħsara fis-sistema akustika, i-verifika li l-ignixin hija MITFIJA (OFF) qabel tinstalla l-fuse prinċipali.

1. Installa l-fjus prinċipali.
2. Dawwar l-ignixin fuq ON, imma tistartjax il-vettura.
3. Żgura li l-ispikers kollha qegħdin jaħdmu u l-funzjoni tal-fader ta' quddiem/ta' wara qed joperaw b'mod korrett. Jekk le, iċċekkja l-wajering tal-ispiker.
4. Installa s-sedil.
5. Installa l-koperturi tal-ġnub tax-xellug u tal-lemin.
6. Installa s-saddlebags tax-xellug u tal-lemin (ħlief fit-Tri-Glide).

KONFIGURAZZJONI TAL-APPLIKAZZJONI

1. **Unresolved graphic link (id=40117-100120)** Sabiex taċċessa s-sistema tal-awdjo tiegħek.
 - a. Agħmel pairing tat-tagħmir (1) mas-sistema.
 - b. Idhöl fil-menus tal-app (2) biex tikkonfigura s-sistema tal-awdjo tal-vettura.
{0} (Paġna ?)
2. **Unresolved graphic link (id=40117-100121)** Skrin tal-menu prinċipali.
 - a. Ikona tal-menu prinċipali (1).
 - b. Irrisetja jew biddel in-numru tal-identifikazzjoni personali tas-sigurtà (PIN) (2).
 - c. Editja u agħti isem ġdid lis-sistema tiegħek (3).

- d. Ippersonalizza l-menu prinċipali b'ritratt tal-mutur tiegħek (4).
 - e. Indikatur tal-konnessjoni bil-Bluetooth. Is-simbolu maqtuġħ b'linja jindika: Mhux Konness (5).
{0} (Paġna ?)
3. **Unresolved graphic link (id=40117-100122)** Skrin tal-menu tal-konfigurazzjoni.
 - a. Ikona tal-menu tal-konfigurazzjoni (1).
 - b. Użaha biex tiskennja l-kodiċi QR (2) fuq iSheet.
 - c. Konfigurazzjoni manwali għall-ispeakers Stadju 1 jew 2, għall-post tal-ispeaker u l-ħoss abjad biex tassenja l-postijiet tal-ispeaker.
{0} (Paġna ?)
 4. **Unresolved graphic link (id=40117-100123)** Skrin tal-konfigurazzjoni tal-ekwilizzatur.
 - a. Ikona tal-konfigurazzjoni tal-ekwilizzatur (1)
 - b. Frekwenzi tal-ekwilizzatur (2) Tune 7-Band.
 - c. Għażliet tal-ekwilizzatur personalizzati jew prestabbiliti (3).
{0} (Paġna ?)
 5. **Unresolved graphic link (id=40117-100124)** Skrin tal-menu tad-dijanostika.
 - a. L-ikona tal-menu tad-dijanostika (1) turi l-istatus tas-sistema tal-ħoss.
 - b. Iftaħ l-iskrin tal-ittestjar tal-ispeaker (2).
 - c. Iġgedded l-istatus tal-ispeaker u l-amplifikatur (3) wara t-tiswija tal-komponent.
 - d. Agħzel speaker għat-test u l-funzjonalità tal-ħoss l-abjad (4).
 - e. Mur lura għall-iskrin tal-menu tad-dijanostika (5).

PARTS TAS-SERVICE

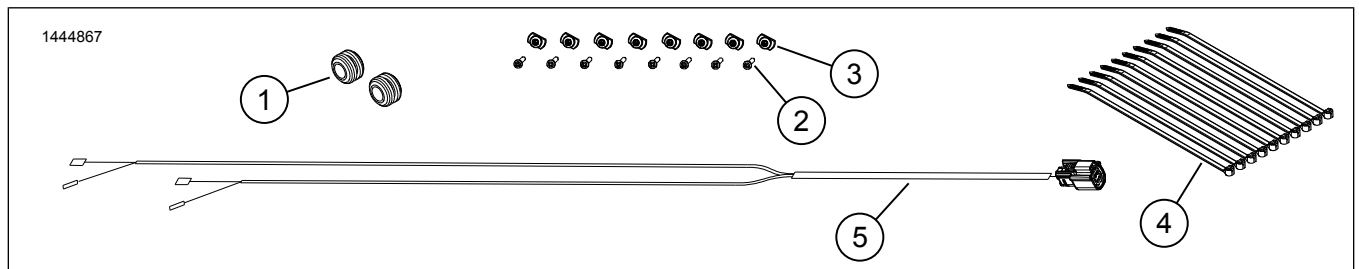


Figura 3. Parts tas-Service, Speakers tal-Fairing ta' Isfel

Tabella 2. Parts tas-Service

Item	Deskrizzjoni (Kwantità)	In-Numru tal-Part	IN-NUMRU TAL-KITT
1	Grommet	12100118	76000977
2	Vit (8)	10200294	76000977
3	Skorfina (Captive nut) (8)	10100064	76000977
4	Ċinga bil-kejbil (10)	10006	76000977
5	Harness tal-wajer tal-ispeaker	Mhux mibjugħa separatament	76000977