



REAR AXLE-NUT COVER KIT (KIT TAL-GĦATU TAL-ISKORFINA TAL-FUS TAR-ROTA TA' WARA)

ĠENERALI

IN-NUMRU TAL-KITT

41704-09, 41705-09, 41706-09A, 43000108, 43000109, 43000110, 43000111, 43000050, 43000128, 43000129, 43000163, 43000166, 43000167, 43000178, 43000215

Mudelli

Għal informazzjoni dwar l-installazzjoni tal-mudell, ara l-Katalgu tal-Bejgħ P&A jew is-sezzjoni tal-Parts u Accessorji fuq www.harley-davidson.com (Ingliz biss).

Ftigiġiet tal-Installazzjoni

▲ TWISSIJA

Is-sigurtà tas-sewwieq u l-passiġġieri jiddependu fuq l-installazzjoni korretta ta' dan il-kit. Uża l-proċeduri ta' fuq il-manwal tas-srvic kif xieraq. Jekk il-proċedura mhijiex fi hndan l-kapaċitajiet tiegħek jew m'għandekx l-għodda korretta, halli aġent tal-Harley-Davidson iwettaq l-installazzjoni hu. Operazzjoni mhux xierqa ta' dan il-kit tista' twassal għal mewt jew korriment serju. (00333b)

NOTA

Din il-folja tal-istruzzjonijiet tagħmel referenza għall-informazzjoni tal-manwal tas-servizz. Il-Manwal tas-servizz għall-mudell tal-mutur tiegħek huwa meħtieġ għal din l-installazzjoni u jista' jinkiseb mingħand aġent ta' Harley Davidson.

Kontenut tal-Kit

Ara Figura 1 u Tabella 1, Figura 2 u Tabella 2, Figura 3 u Tabella 3, Figura 4 u Tabella 4, Figura 5 u Tabella 5, Figura 6 u Tabella 6

INSTALLAZZJONI

NOTA

Fusien li jkunu tneħħew għal service, bdil jew tiswija jistgħu jkunu ġew assemblati b'orjentazzjoni opposta mid-disinn tal-istock tagħhom. L-għotien tal-iskorfina tal-fus jistgħu ma jiffittjawx sewwa fuq fusien maqluba. Irreferi għall-Manwal tas-Servizz adattat għall-orjentazzjoni korretta tal-fus.

1. Aġġusta l-pożizzjoni tas-sistema tal-exhaust (jekk meħtieġ) biex tagħti spazju lill-iskorfina tal-fus.
2. Ippożizzjona kull għatu tal-iskorfina tal-fus fuq l-iskorfina relattiva.

- **Il-verżjoni bil-kranju** tal-għotien tal-iskorfina għandhom żewġ viti għall-issettjar għal kull għatu. Ippożizzjona l-logo u orbot b'vit tal-issettjar wieħed biex iżzommu fil-post u bil-vit l-iehor biex tevita li jdur. Ara Figura 2.

- Koperturi tal-iskorfina tal- **verżjoni tar-ram** jużaw vit tas-sett ta' tul qasir fuq kopertura tal-iskorfina tal-fus iktar kbir. Uża vit tas-sett b'tul itwal fuq kopertura tal-iskorfina b'fus iqsar. Ara Figura 3.

3. Issikka l-viti tal-issettjar tal-għatu tal-iskorfina tal-fus sakemm isibu posthom sew.

NOTA

Il-viti tal-issettjar f'dan il-kit huma trattati b'formula li tiproteġi l-kamini. Meta tibdel jew terġa' tinstalla l-viti tas-sett (2), applika LOCTITE 243 MEDIUM STRENGTH THREADLOCKER AND SEALANT (BLUE) (99642-97) fuq il-kamini tal-vit tas-sett.

LINJI GWIDA GĦALL-KURA U T-TINDIF TAL-PARTS TAR-RAM

Istruzzjonijiet għat-tindif.

1. Ara li l-part tkun niexfa u ħielsa minn ħmieġ jew frak.
2. Qiegħed ammont żgħir ta' Harley Davidson[®] Chrome Clean & Shine fuq ċarruta tal-mikro-fibra jew detailing swabs.
3. Waqt li tagħfas bil-mod, oġhrok l-partijiet tar-ram biċ-ċarruta tal-mikro-fibra. Għal postijiet li diffiċli jintlaħqu jew xi kanali, uża detailing swab.

Biex Tikseb Irfinar Ilegali

Il-parts tar-ram jinbidlu b'mod naturali u jiskuraw maż-żmien. Jekk tippreferi finitura tleqq tar-ram, qiegħed fit Harley Davidson Bare Metal Polish fuq ċarruta tal-mikro-fibra u oġhrok bil-mod fuq il-parts tar-ram sakemm jiksbu l-leqqa li tixtieq.

Biex Tittardja il-Proċess Naturali li Jqaddem biż-Żmien

Biex tnaqqas il-proċess li jqaddem il-parts tar-ram biż-żmien, qiegħed fit Harley-Davidson Glaze Poly Sealant fuq ċarruta tal-mikro-fibra jew detailing swab, u oġhrok b'mod ħafif fuq il-parts sakemm is-siġillant jinxtorob.

Prekawzjonijiet

- L-użu ta' prodotti mhux rakkomandati tat-tindif, lostru u tal-protezzjoni jirriżulta fit-tneħħija tal-finitura 'antika' mill-parts tar-ram.
- Kuntatt prolungat ma' ċerti oġġetti (idejn, ingwanti, boots, trab, eċċ.) u l-espożizzjoni għall-elementi ukoll jibdlu l-finituri kollha tal-ucuħ u dan MHUX ikkunsidrat bħala difett.
- Evita tindif tal-Parts b'kimiċi li joborxu u aggressivi u pads tat-tindif li joborxu.

- Evita prodotti li fihom l-ammonju u bleach.
- Espożizzjoni prolungata għall-ilma tibdel il-finitura tar-ram. Imsaħ parts wara li jkollhom kuntatt mal-ilma.
- Għorik eċċessiv jista' jicċara l-apparenza tal-wiċċ tal-part.

PARTS TAS-SERVICE

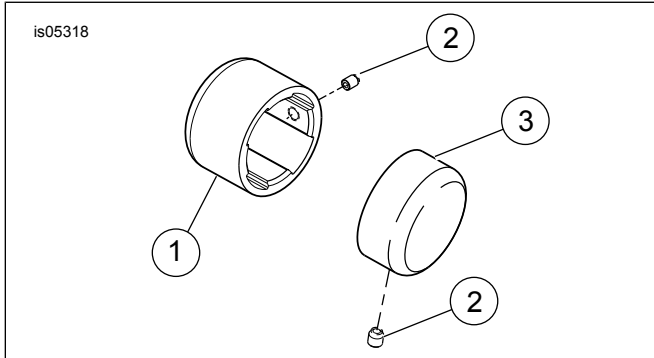


Figura 1. Parts tas-Service: Rear Axle-Nut Cover Kit (Kit tal-Għatu tal-Iskorfina tal-Fus tar-Rota ta' Wara)

Tabella 1. Parts tas-Service: Rear Axle-Nut Cover Kit (Kit tal-Għatu tal-Iskorfina tal-Fus tar-Rota ta' Wara)

Item	Deskrizzjoni (Kwantità)	In-Numru tal-Part
1	Għatu tal-iskorfina tal-fus, naħa tax-xellug	Mhux Mibjugħ Separatament
2	Vit tal-issettjar, 10-24 x 5/16-il pulzier (2)	4636
3	Għatu tal-iskorfina tal-fus, naħa tal-lemin	Mhux Mibjugħ Separatament

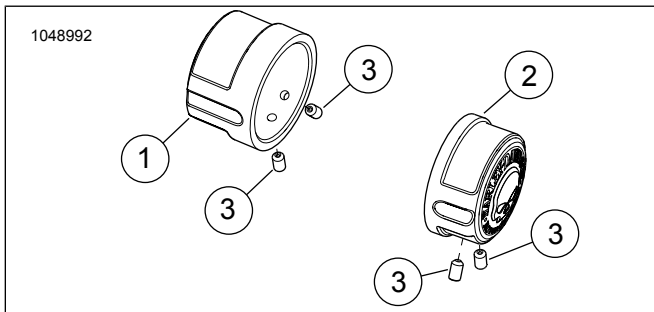


Figura 2. Parts tas-Service: Skull Rear Axle-Nut Cover Kit (Kit tal-Għatu tal-Iskorfina tal-Fus tar-Rota ta' Wara bil-Kranju)

Tabella 2. Parts tas-Service: Skull Rear Axle-Nut Cover Kit (Kit tal-Għatu tal-Iskorfina tal-Fus tar-Rota ta' Wara bil-Kranju)

Item	Deskrizzjoni (Kwantità)	In-Numru tal-Part
1	Għatu tal-iskorfina tal-fus, naħa tax-xellug	Mhux Mibjugħ Separatament
2	Għatu tal-iskorfina tal-fus, naħa tal-lemin	Mhux Mibjugħ Separatament
3	Vit tal-issettjar, 10-24 x 5/16-il pulzier (4)	4636

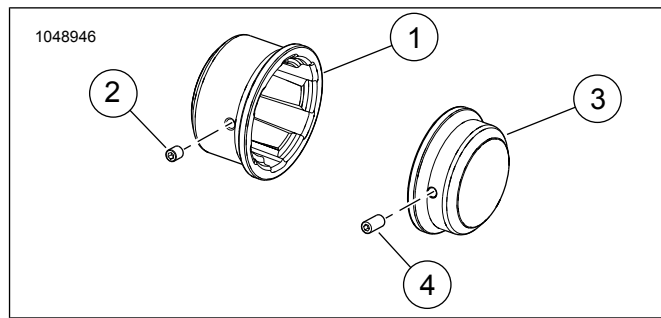


Figura 3. Parts tas-Service: Brass Rear Axle-Nut Cover Kit (Kit tal-Għatu tal-Iskorfina tal-Fus tar-Rota ta' Wara tar-Ram)

Tabella 3. Parts tas-Service: Brass Rear Axle-Nut Cover Kit (Kit tal-Għatu tal-Iskorfina tal-Fus tar-Rota ta' Wara tar-Ram)

Item	Deskrizzjoni (Kwantità)	In-Numru tal-Part
1	Għatu tal-iskorfina tal-fus, naħa tax-xellug	Mhux Mibjugħ Separatament
2	Vit tal-issettjar, 10-24 x 1/4-il pulzier	3365
3	Għatu tal-iskorfina tal-fus, naħa tal-lemin	Mhux Mibjugħ Separatament
4	Vit tal-issettjar, 10-24 x 3/8-il pulzier.	3194

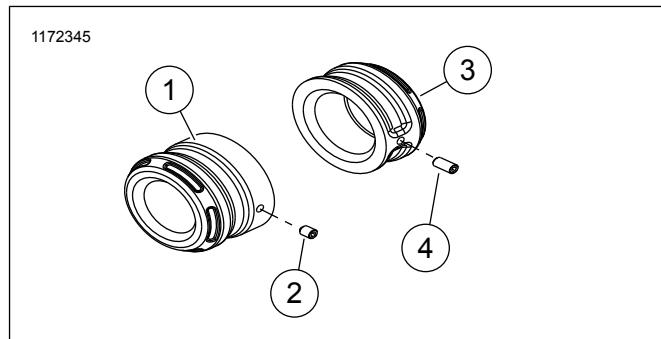


Figura 4. Parts tas-Service: Rear Axle-Nut Cover Kit (Kit tal-Għatu tal-Iskorfina tal-Fus tar-Rota ta' Wara)

Tabella 4. Parts tas-Service: Rear Axle-Nut Cover Kit (Kit tal-Għatu tal-Iskorfina tal-Fus tar-Rota ta' Wara)

Item	Deskrizzjoni (Kwantità)	In-Numru tal-Part
1	Għatu tal-iskorfina tal-fus, naħa tax-xellug	Mhux Mibjugħ Separatament
2	Vit tal-issettjar, 10-24 x 1/4-il pulzier Kits 43000128, 43000129 (1)	3365
3	Għatu tal-iskorfina tal-fus, naħa tal-lemin	Mhux Mibjugħ Separatament
4	Vit tal-issettjar, 10-24 x 3/8-il pulzier. Kits 43000128, 43000129 (1) Kits 43000166, 43000167 (2)	3194

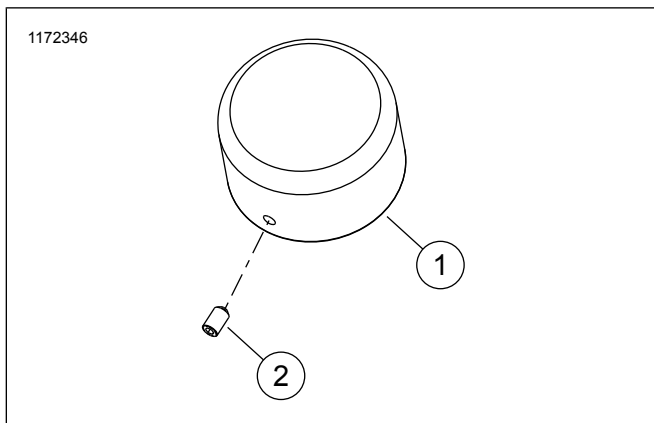


Figura 5. Parts tas-Service: Rear Axle-Nut Cover Kit (Kit tal-Għatu tal-Iskorfina tal-Fus tar-Rota ta' Wara)

Tabella 5. Parts tas-Service: Rear Axle-Nut Cover Kit (Kit tal-Għatu tal-Iskorfina tal-Fus tar-Rota ta' Wara)

Item	Deskrizzjoni (Kwantità)	In-Numru tal-Part
1	Għatu tal-iskorfina tal-fus (2)	Mhux Mibjugħ Separatament
2	Vit tal-issettjar, 10-24 x 5/16-il pulzier (2) Kit 43000163	4636

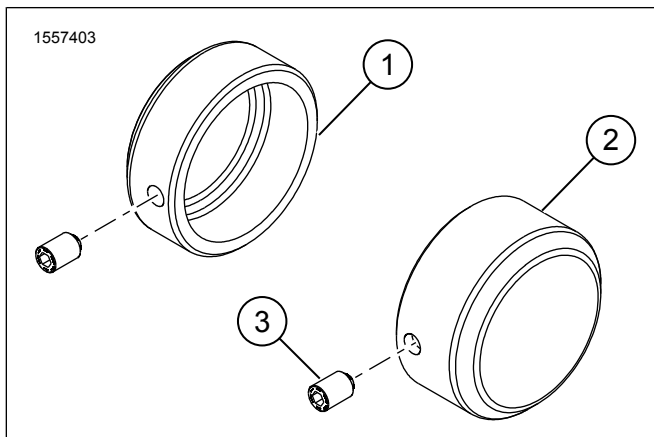


Figura 6. Parts tas-Service: Rear Axle-Nut Cover Kit (Kit tal-Għatu tal-Iskorfina tal-Fus tar-Rota ta' Wara)

Tabella 6. Parts tas-Service: Rear Axle-Nut Cover Kit (Kit tal-Għatu tal-Iskorfina tal-Fus tar-Rota ta' Wara)

Item	Deskrizzjoni (Kwantità)	In-Numru tal-Part
1	Għatu tal-iskorfina tal-fus, naħa tax-xellug	Mhux Mibjugħ Separatament
2	Għatu tal-iskorfina tal-fus, naħa tal-lemin	Mhux Mibjugħ Separatament
3	Vit tas-set (2)	3267