



# INSTRUCTIONS

J00923

2022-01-18



## BLOQUE-DISQUE DE FREIN

### GÉNÉRALITÉS

#### Numéro de kit

94873-10A, 94873-10

#### Modèles

Ce bloque-disque s'adapte aux disques de frein avant sur toutes les modèles de moto Harley-Davidson de 1983 et ultérieurs, à l'exception des modèles équipés d'une roue avant à rayon de 19 po. Ne convient pas au disque avant de rotor VRSCA.

#### Contenu du kit

Les kits comprennent l'antivol, deux clés et un cordon de rappel. Le cordon de rappel peut être acheté séparément, numéro de pièce 46318-04.

#### POSE


##### REMARQUE

Insérez la clé jusqu'au fond du cylindre. Tournez la clé à 180 degrés dans le sens des aiguilles d'une montre jusqu'à la position ouverte. **NE FORCEZ PAS LA CLÉ !** La clé doit tourner librement. Si la clé ne tourne pas librement, essayez de tourner la clé légèrement vers la gauche et la droite en l'entrant dans l'antivol pour aligner les disques à l'intérieur du cylindre de l'antivol. La clé risque de se coincer si elle n'est pas introduite jusqu'au fond du cylindre.

La clé ne peut pas être retirée du cylindre en position de « déverrouillage ».

#### Pour les modèles avec avant de la moto à fourche hydraulique

1. Voir Figure 1. Insérez le cordon de rappel (3) dans la fente du bloque-disque (1).



1. Verrouillage
2. Étrier
3. Cordon de rappel d'antivol

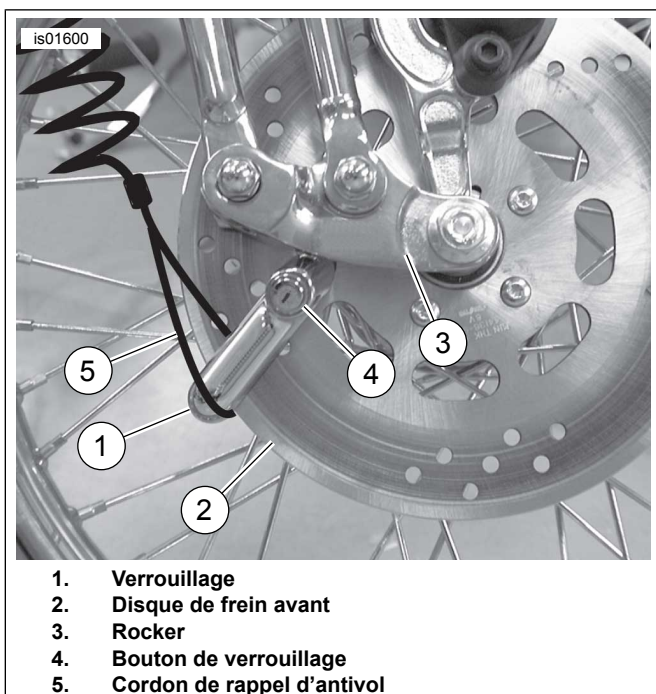
Figure 1. Installation du bloque-disque

2. Glissez le bloque-disque (1) sur le disque de frein avant aussi près que possible du bord arrière de l'étrier de frein (2). Poussez le bouton à fond vers le bas pour verrouiller.
3. Avancez lentement la moto jusqu'à ce que l'antivol vienne doucement en contact avec l'étrier.
4. Voir Figure 3. Après avoir placé l'antivol en U, placez l'extrémité de la boucle (1) du cordon de rappel (2) au-dessus de la poignée du guidon.

#### Pour les modèles avec fourche Springer

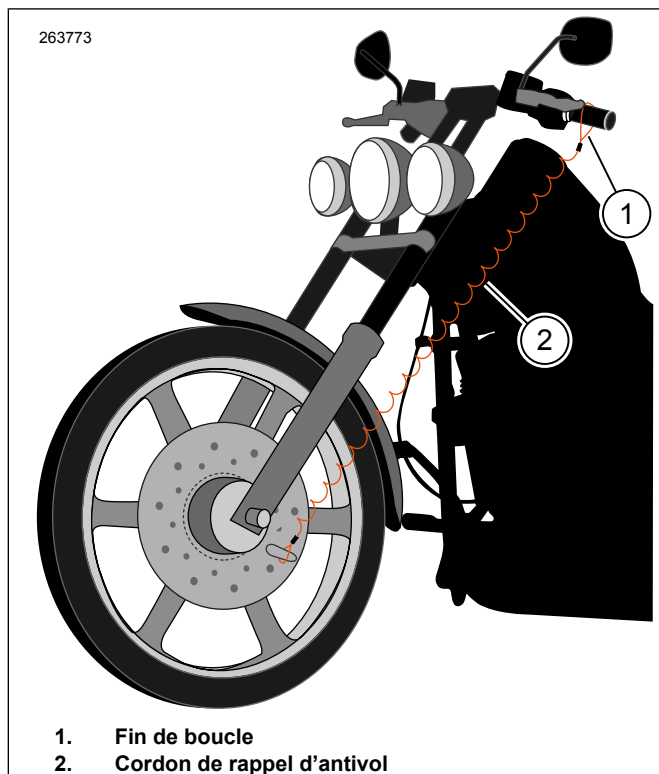
1. Voir Figure 2. Insérez le cordon de rappel (5) dans la fente du bloque-disque (1).





**Figure 2. Installation du bloque-disque sur les modèles Springer**

2. Glissez le bloque-disque (1) sur le disque de frein avant (2) aussi près que possible du bas du basculeur (3). Pousser le bouton (4) de l'antivol à fond vers le bas pour verrouiller.
3. Avancez lentement la moto jusqu'à ce que l'antivol touche délicatement le basculeur.



**Figure 3. Bloque-disque et cordon rappel installé**

## VERROUILLAGE DE LA MOTO

Fixez l'antivol en U Harley-Davidson<sup>®</sup> au rotor ou au disque/rotor avant ou arrière, ou encore au pignon de la courroie d'entraînement et vérifiez que la roue ne peut pas tourner librement. Placez l'antivol de manière à ce qu'il ne touche pas le sol et que le mécanisme à clé soit orienté vers le bas pour éviter qu'un voleur n'essaie de faire levier ou de briser l'antivol.

- Placez votre moto avec son système antivol dans des endroits bien éclairés.
- Placez l'antivol sur le cadre ou les roues en faisant en sorte qu'il ne reste que peu de place sur l'antivol pour éviter qu'un voleur ne fasse levier avec un outil.
- Ne placez pas tout le temps votre moto verrouillée avec son système antivol dans la même zone.
- Laissez en permanence le système antivol sur votre moto.
- Ne laissez pas la motocyclette sans surveillance sans antivol.

## KEY SAFE - PROGRAMME GRATUIT D'ENREGISTREMENT ET DE REMPLACEMENT DE CLÉS

Tant que le client est propriétaire du système antivol, en cas de perte de clés et sous réserve que le numéro de clé ait été enregistré auprès de Kryptonite, Kryptonite enverra gratuitement la première paire de clés de remplacement standard. Pour enregistrer les clés, remplissez le formulaire sur le site web de Kryptonite sur [Kryptonitelock.com](http://Kryptonitelock.com)

## ENTRETIEN ET MAINTENANCE

### REMARQUE

*N'utilisez pas de WD-40®.*

*Le WD-40 est un solvant et non un lubrifiant, par conséquent il éliminera le lubrifiant dans le cylindre.*

Lubrifiez le bloque-disque plusieurs fois par an pour garder le système dans des conditions de fonctionnement optimales. Utilisez toujours un lubrifiant à base de silicone, de graphite ou de Teflon™.

1. Placez le cylindre du bloque-disque en position verticale.
2. Vaporisez ou versez du lubrifiant dans le cylindre.
3. Laissez reposer pendant 5 minutes.
4. Placez un chiffon sur le poste de travail.
5. Retournez le bloque-disque sur un chiffon pendant quelques minutes.

## GARANTIE À VIE LIMITÉE SUR LE PRODUIT :

Schlage Lock Company, LLC, par l'intermédiaire de sa division Kryptonite (« Kryptonite ») offre une garantie à vie limitée à l'utilisateur original des produits fabriqués par Kryptonite (les « Produits ») contre les défauts de matériaux et de fabrication. Cette garantie ne s'applique qu'à l'utilisateur original des produits. Cette garantie n'est pas transférable. Cette garantie vous donne des droits légaux spécifiques, mais vous pouvez également avoir d'autres droits, qui varient d'un endroit à l'autre.

Pour obtenir des informations complètes sur la garantie et des conditions générales supplémentaires, consultez le site web de Kryptonite à l'adresse [www.kryptonitelock.com](http://www.kryptonitelock.com) ou appelez Kryptonite au 1-800-729-5625 (États-Unis uniquement) ou au 001 781-828-6655. Pour contacter Kryptonite, rendez-vous sur [www.kryptonitelock.com](http://www.kryptonitelock.com) ou appelez le 1-800-SAY-LOCK (États-Unis seulement) ou le 001 781-828-6655.

## **OFFRE DE PROTECTION CONTRE LE VOL DE KRYPTONITE (ATPO).**

L'Offre de protection contre le vol (l'« Offre ») de Kryptonite est une Offre proposée en option qui rembourse le clients enregistrés jusqu'à un montant spécifique dans le cas où leur vélo ou leur véhicule motorisé est volé en raison de l'ouverture inopinée ou du forçage de l'anti-vol. Les clients qui achètent certains antivols en U, chaînes, bloque-disques de frein et antivols repliables dans les pays suivants, peuvent bénéficier de l'ATPO (ATPO indiqué sur l'emballage et sur le site web) : Allemagne, Autriche, Belgique, Bulgarie, Canada, Croatie, Danemark, Espagne, Finlande, France, Grèce, Hongrie, Irlande, Islande, Israël, Italie, Lettonie, Lituanie, Luxembourg, Norvège, Pays-Bas, Pologne, Portugal, Roumanie, Slovaquie, Suède, Suisse, Royaume-Uni et États-Unis. Pour connaître le montant de la protection ATPO, examinez l'autocollant sur le devant de l'emballage de l'antivol Kryptonite ou consultez la page du produit sur le site web de Kryptonite ([kryptonitelock.com](http://kryptonitelock.com)). Pour être éligible, un client doit s'inscrire en ligne sur le site web de Kryptonite ([kryptonitelock.com](http://kryptonitelock.com)) dans les 30 jours qui suivent l'achat de l'antivol. Tous les remboursements dans le cadre d'une telle Offre sont soumis aux conditions générales de l'Offre Kryptonite.

Pour vous inscrire, visitez le site web de Kryptonite et cliquez sur le bouton « Register for Anti-Theft Protection » (S'inscrire à la protection antivols) directement sur la page d'accueil du site [Kryptonitelock.com](http://Kryptonitelock.com).

Si un client n'a pas d'accès à l'internet, il peut demander les documents d'enregistrement en contactant Kryptonite aux États-Unis par téléphone au 800-SAY-LOCK (729-5625) ou au 001 781-828-6655. Les informations suivantes sont requises pour l'enregistrement : Les coordonnées du client, les informations relatives à l'antivol, y compris une copie du ticket de caisse détaillé, le numéro de clé de l'antivol en question, les informations relatives au véhicule, y compris le type de véhicule (vélo/véhicule motorisé), le coût de base, le numéro de série, une copie détaillée du certificat de vente et une image du vélo ou du véhicule motorisé.

### **REMARQUE**

*Si un client possède un vélo ou un véhicule motorisé personnalisé ou d'occasion et n'a pas de copie du certificat de vente, il devra fournir une valeur estimée par un concessionnaire qui reflète la valeur actuelle du vélo ou du véhicule motorisé.*

Les frais d'inscription vont de 9,99 \$ pour une couverture d'un (1) an à 29,99 \$ pour une couverture de cinq (5) ans. Les produits conçus par Kryptonite comme produits de sécurité High & Ultimate peuvent être enregistrés gratuitement pour une couverture d'un (1) an. Au-delà la couverture s'élève à 24,99 \$ pour cinq (5) ans. Si le client est éligible (selon les modalités de l'offre), Kryptonite remboursera au client le montant le moins élevé entre : 1) le coût de base du vélo ou du véhicule motorisé, à l'exclusion des taxes et des accessoires, conformément au montant indiqué pour le système antivols en question ; ou 2) la franchise pour vol prévue par toute police d'assurance applicable.

## **RAPPEL**

Les câbles et accessoires ne sont PAS couverts par cette Offre. Si un client achète un pack combiné antivols en U/câble, l'antivol en U est le seul produit couvert par cette Offre. Tout vol survenant avec le câble n'est pas couvert, car le câble est un moyen de dissuasion secondaire. Voir l'emballage du produit pour plus de détails sur la bonne utilisation de ce type de produit.

Pour plus d'informations concernant cette offre, veuillez consulter la section des questions fréquemment posées sur l'ATPO de Kryptonite (ATPO FAQ) sur [kryptonite.zendesk.com](http://kryptonite.zendesk.com). Les questions peuvent être soumises à Kryptonite par le biais de son site web à l'adresse [www.kryptonitelock.com](http://www.kryptonitelock.com), ou vous pouvez vous adresser à un revendeur local indépendant de bicyclettes ou de véhicules motorisés.