



SĒDEKĻA SOMAS AIZSARGSLIEŽU KOMPLEKTS

VISPĀRĪGI

Komplekta numurs

90201902, 90201903

Modeļi

Informāciju par modeļu saderību ar aprīkojumu skatiet P&A mazumtirdzniecības katalogā vai sadaļā Daļas un Piederumi vietnē www.harley-davidson.com (tikai angļu valodā).

▲ BRĪDINĀJUMS

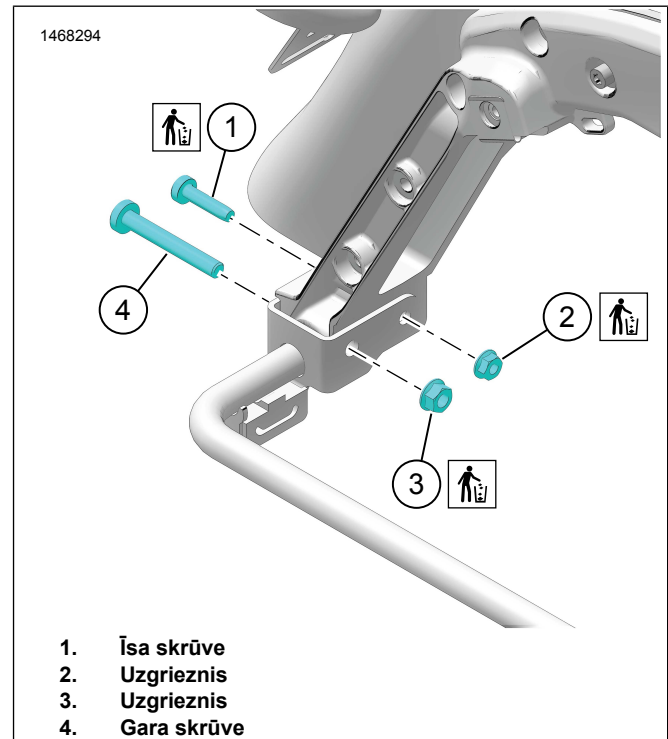
Braucēja un pasažiera drošība ir atkarīga no šī komplekta pareizās uzstādīšanas. Ja jums nav vajadzīgo prasmju vai instrumentu darba veikšanai, uzticiet uzstādīšanu Harley-Davidson® izplatītājam. Šī komplekta nepareiza uzstādīšana var izraisīt nāvi vai smagas traumas. (00308b)

Komplekta saturs

skatiet šeit: Attēls 3 un Tabula 1.

NOŅEMŠANA

1. Noņemiet sēdekļa somas. Skatiet ģīpašnieka rokasgrāmatu.
2. Skatīt figūru 1. Atskrūvējiet īso skrūvi (1) un uzgriezni (2). Atbrīvojieties no detaļām.
3. Atskrūvējiet garo skrūvi (4) un uzgriezni (3). Noņemiet uzgriezni.



Attēls 1 Aprīkojuma noņemšana

UZSTĀDĪŠANA

PIEZĪME

Vienlaicīgi uzstādiet sēdekļa somas aizsargsliedi tikai vienā pusē.

1. Skatīt figūru 2. Uzstādiet aizmugurējo aizsargsliedi, lai atbalstītu sēdekļa somu.
 - a. Nostipriniet sēdekļa somas aizsargsliedi (1) ar īsu skrūvi (3), lielu paplāksni (4) un uzgriezni (5). Atstājiet stiprinājumus vaļīgus.
 - b. Uzstādiet oriģinālā aprīkojuma (OE) garo skrūvi (2) un uzgriezni (6). Atstājiet stiprinājumus vaļīgus.
2. Uzstādiet priekšējo aizsargsliedi, lai atbalstītu sēdekļa somu.
 - a. Atbalsta komplektā ievietojiet sēdekļa somas aizsargsliedes priekšgalu (1).
 - b. Nostipriniet ar skavu (7), mazām paplāksnēm (8) un skrūvēm (9).

c. Pievelciet skrūves (9).

Griezes moments: 7,3 N·m (65 in-lbs) *Priekšējās skavas skrūve*

3. Pievelciet skrūvi (2) un uzgriezni (6).

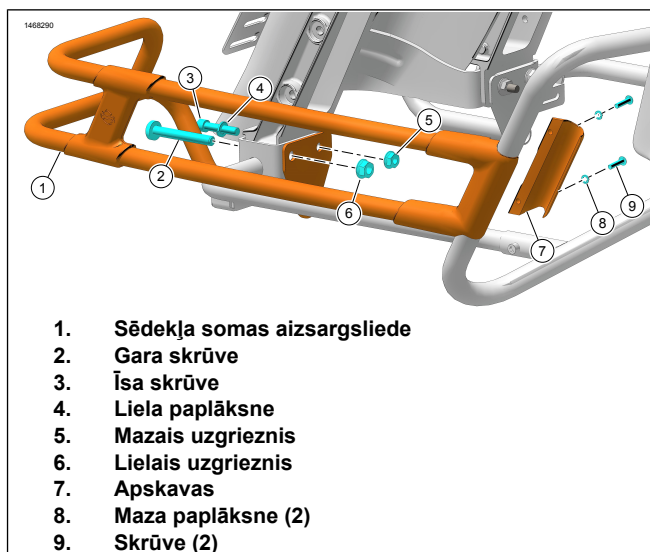
Griezes moments: 40,7–50,2 N·m (30–37 ft-lbs)
Aizmugurējā uz āru vērstā skrūve

4. Pievelciet skrūvi (3) un uzgriezni (5).

Griezes moments: 20,3–27,1 N·m (15–20 ft-lbs)
Aizmugurējā uz iekšpusi vērstā skrūve

5. Uzstādīšanu atkārtojiet pretējā pusē.

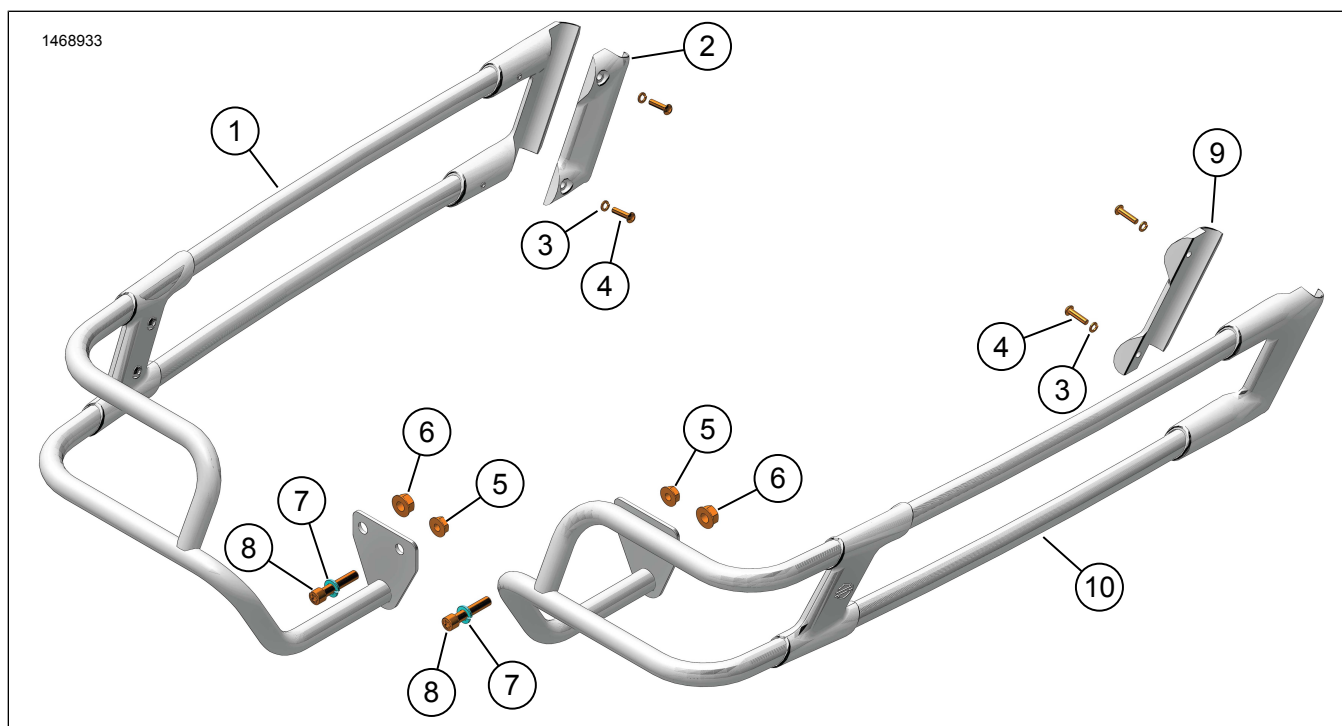
6. Uzstādiet seglu somas. Skatiet īpašnieka rokasgrāmatu.



1. Sēdekļa somas aizsargsliede
2. Gara skrūve
3. Īsa skrūve
4. Liela paplāksne
5. Mazais uzgrieznis
6. Lielais uzgrieznis
7. Apskavas
8. Maza paplāksne (2)
9. Skrūve (2)

Attēls 2 Sēdekļa somas aizsargsliede

APKOPES DAĻAS



Attēls 3 Apkopes daļas: Sēdekļa somas aizsargsliežu komplekts

Tabula 1. Apkopes daļu tabula

Elements	Apraksts (skaits)	Partijas numurs
1	Sānu somas aizsargsliede, kreisā, hroma (preces iekļautas 2–8)	90201950
	Sānu somas aizsargsliede, kreisā, melna (preces iekļautas 2–8)	90201948
2	Skava, kreisā puse	Netiek pārdots atsevišķi
3	Paplāksne, maza (4)	7069
4	Skrūve (4)	4846
5	Uzgrieznis, mazs (2)	7531
6	Uzgrieznis, liels (2)	7601
7	Paplāksne, maza (2)	94081-90T
8	Skrūve, īsa (2)	94583-98
9	Skava, labā puse	Netiek pārdots atsevišķi
10	Sānu somas aizsargsliede, labā, hroma (preces iekļautas 3–9)	90201949
	Sānu somas aizsargsliede, labā, melna (preces iekļautas 3–9)	90201947