



# POKYNY

94100159

2021-02-15



## SADA REPRODUKTORŮ STAGE I A II – DOLNÍ ČÁST KAPOTÁŽE S CHLAZENÍM VZDUCHEM NEBO TOUR-PAK (Č. DÍLU 76000984 A 76000985)



### OBECNÉ INFORMACE

#### POZNÁMKA

QR kód lze naskenovat pouze v audio aplikaci Harley-Davidson.

Nově namontovaný audiosystém a reproduktory nebudou přehrávat zvuk, pokud nebudou nakonfigurovány pomocí aplikace Harley-Davidson Audio nebo v autorizovaném dealerství Harley-Davidson.

Tabulka 1.

Harley-Davidson Audio od společnosti Rockford Fosgate®	
Sada	QR kód
76000984 (Stage I)	
76000985 (Stage II)	

#### POZNÁMKA

Různé generace reproduktorů, zesilovačů a kabeláže pro motocykly Harley-Davidson nebyly navrženy ani testovány tak, aby fungovaly dohromady. Chcete-li zajistit optimální výkon a kompatibilitu, obraťte se na své dealerství.

Reproduktory Harley-Davidson Audio od společnosti Rockford Fosgate® jsou akusticky optimalizovány, aby fungovaly dohromady s reproduktory stejné fáze (I nebo II). Výstupní signály reproduktoru jsou přiřazeny v aplikaci (včetně polohy a úrovně fáze). Pokud jsou přiřazení výstupu reproduktoru, čísla fází a polohy nakonfigurovány nesprávně, nedojde k poškození, ale můžete očekávat snížený výkon.

### Modely

#### POZNÁMKA

Tyto reproduktory jsou určeny po použití POUZE na audio systémy Harley-Davidson 2014 a novější. Použití těchto reproduktorů na audio systémech Harley-Davidson 2006-2013

**tyto reproduktory trvale POŠKODÍ.** Použití těchto reproduktorů na audio systémech Harley-Davidson 2005 či dřívějších **tyto reproduktory trvale POŠKODÍ.**

Informace o příslušenství pro jednotlivé modely naleznete v maloobchodním katalogu náhradních dílů a příslušenství nebo v části věnované náhradním dílům a příslušenství na stránce [www.harley-davidson.com](http://www.harley-davidson.com) (pouze v angličtině).

Ujistěte se, že používáte nejaktuálnější verzi listu s pokyny dostupnými na: [h-d.com/isheets](http://h-d.com/isheets)

Kontaktujte zákaznické centrum Harley-Davidson na čísle 1-800-258-2464 (pouze USA) nebo 1-414-343-4056.

### Požadavky na montáž

Stáhněte si audio aplikaci Harley-Davidson.

Tyto položky jsou k dostání u vašeho dealerství Harley-Davidson.

- **Modely FLHTKSE, FLTRUSE a Touring z roku 2014 a novější:** Tato montáž vyžaduje samostatný nákup sady primárního zesilovače a dongle Harley-Davidson (č. dílu 76000997).
- **Modely FLHTKSE, FLTRUSE a Touring z roku 2014 a novější:** Tato montáž vyžaduje samostatný nákup primárního zesilovače Harley-Davidson (č. dílu 76000974 nebo 76001045).
- **Modely FLHTKSE, FLTRUSE a Touring z roku 2014 a novější:** Tato montáž může vyžadovat samostatný nákup sady sekundárního zesilovače Harley-Davidson (č. dílu 76000975). To závisí na tom, zda existuje šest nebo více reproduktorů a jak jsou přiřazeny kanály zesilovače.
- **Modely Tri z roku 2014 a novější:** Tato montáž vyžaduje samostatný nákup primárního zesilovače Harley-Davidson (č. dílu 76000976 nebo 76001046).
- **Modely FLHTKSE, FLTRUSE a Touring nebo Tri Glide z roku 2014 a novější:** Pro tuto montáž může být vyžadován samostatný nákup sady kabelového svazku reproduktoru Harley-Davidson Tour-Pak (č. dílu 76000977).
- **Modely Touring z roku 2014 a novější:** Tato montáž může vyžadovat samostatný nákup sady pro montáž kabelového svazku pro reproduktor v dolní části kapotáže s chlazením vzduchem (č. dílu 76000978).



## ▲ VAROVÁNÍ

Na správné montáži této sestavy závisí bezpečnost jezdce a spolujezdce. Použijte odpovídající postupy uvedené v servisní příručce. Pokud daný postup přesahuje vaše schopnosti nebo pro něj nemáte vhodné nářadí, svěřte provedení montáže prodejci Harley-Davidson. Nesprávná montáž této sestavy může vést k vážnému poranění či smrti. (00333b)

Doporučujeme, aby montáž provedl technikem v dealerství Harley-Davidson.

## Obsah sady

Viz Ilustrace 4 a Tabulka 2.

## PŘÍPRAVA

### ▲ VAROVÁNÍ

Aby nedošlo k nechtěnému nastartování motocyklu, které by mohlo způsobit vážné poranění nebo smrt, vyjměte hlavní pojistku. (00251b)

#### POZNÁMKA

Tento návod odkazuje na informace v servisní příručce. Pro tuto montáž je nutná servisní příručka pro tento model / modelový rok motocyklu. Příručka je k dostání u prodejců motocyklů Harley-Davidson.

1. Sejměte levou sedlovou brašnu (pokud je ve výbavě).
2. Sejměte levý boční kryt.

#### POZNÁMKA

**Modely se zabezpečením:** Vypněte systém zabezpečení.

3. Vyměňte hlavní pojistku.

## DEMONTÁŽ

1. Odšroubujte šrouby, které drží mřížku reproduktoru OEM a reproduktor.
  - a. Šrouby uschovejte pro pozdější montáž.
2. Odeberte mřížku reproduktoru.
3. Odpojte vývody a vyjměte reproduktor z krytu
4. Opakujte kroky 1–3 pro opačnou stranu.

## MONTÁŽ

#### POZNÁMKA

Viz obrázek 4. Nové mřížky reproduktoru jsou pro určitou stranu. Loga Bar a Shield jsou orientována směrem dovnitř.

- Před pokračováním zkontrolujte správnou orientaci loga Bar & Shield.

#### POZNÁMKA

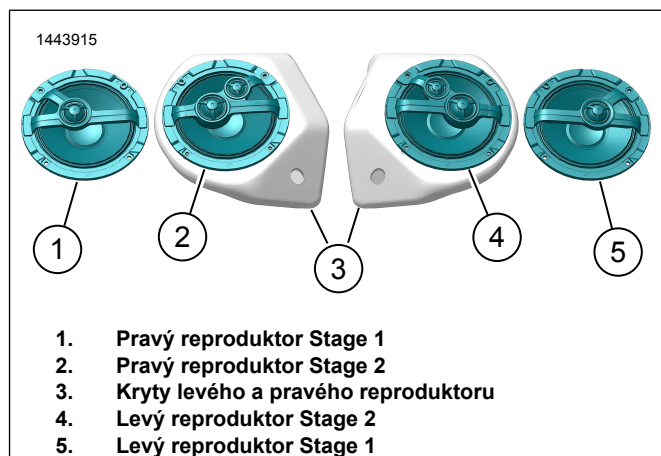
Ploché kontakty díky jejich různé velikosti nelze připojit nesprávně.

1. Viz obrázek 4. Namontujte reproduktor (2, 5 nebo 3, 4) do krytu.

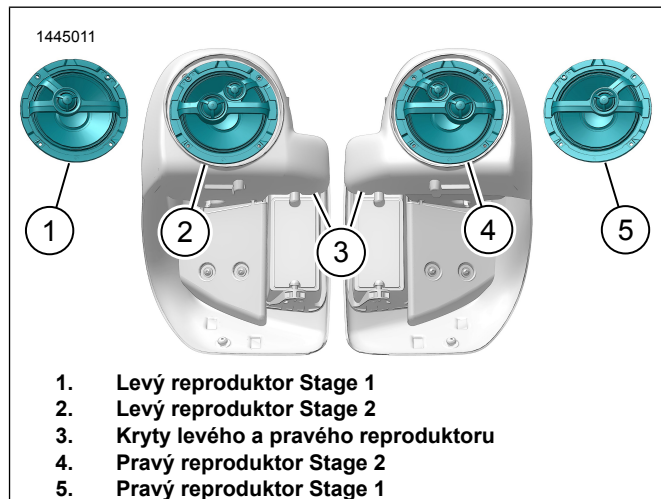
#### POZNÁMKA

Před pokračováním zkontrolujte správnou orientaci loga Bar & Shield.

- a. Viz Ilustrace 1 nebo Ilustrace 2 . Reproduktor nasměrujte ke krytu.
  - b. Připojte vývody reproduktoru.
2. Namontujte mřížku reproduktoru (1 nebo 6).
  3. Namontujte šrouby. Utáhněte.  
Kruticí moment: 1,6–2,2 N·m (14–19 in-lbs)
    - a. Všechny čtyři šrouby utáhněte postupně křížem.
  4. Opakujte kroky 1–3 pro opačnou stranu.



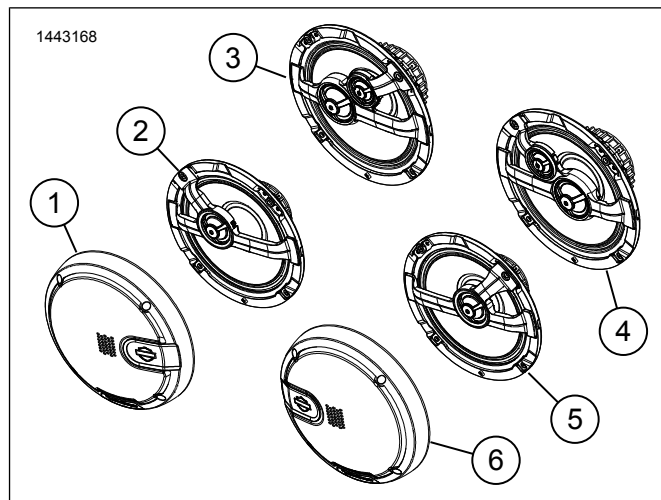
Ilustrace 1. Orientace reproduktoru Tour-Pak



Ilustrace 2. Orientace reproduktoru s chlazením vzduchem



# SERVISNÍ DÍLY



Ilustrace 4. Servisní díly, sada reproduktoru v zadní části kapotáže Boom! Audio 6.5

Tabulka 2. Servisní díly

Položka	Popis (množství)	Číslo dílu	Číslo sady
1	Mřížka reproduktoru, stage 1	76001028	76000984
	Mřížka reproduktoru, stage 2	76001030	76000985
2	Reproduktor, stage 1	76000998	76000984
3	Reproduktor, stage 2	76000999	76000985
4	Reproduktor, stage 2	76001011	76000985
5	Reproduktor, stage 1	76001010	76000984
6	Mřížka reproduktoru, stage 1	76001029	76000984
	Mřížka reproduktoru, stage 2	76001031	76000985