



KITT TAL-ISPIKER STAGE I & II - FAIRING T'ISFEL IMKESSAĦ BL-ARJA JEW TOUR-PAK (PN 76000984 U 76000985)

ĠENERALI

NOTA

Il-kodiċi QR jista' jiġi skennjat biss fl-app tal-awdjo ta' Harley-Davidson.

Mhux se joħroġ hoss mis-sistema tal-awdjo u l-speakers li għadhom kif ġew installati sakemm ma jiġux konfigurati permezz tal-app tal-awdjo ta' Harley Davidson jew minn negozjant awtorizzat ta' Harley-Davidson.

Tabella 1.

Awdjo ta' Harley-Davidson Imħaddem minn Rockford Fosgate®	
Kitt	Kodiċi QR
76000984 (Stadju I)	
76000985 (Stadju II)	

NOTA

Il-ġenerazzjonijiet varji ta' speakers, amplifikaturi u wajers għall-vetturi Harley-Davidson ma ġewx iddisinjati jew ittestjati biex jaħdmu flimkien. Jekk jogħġbok ikkonsulta man-negozjant tiegħek biex tiżgura li jkun hemm prestazzjoni u kompatibilità ottimali.

L-Awdjo ta' Harley-Davidson Imħaddem minn speakers ta' Rockford Fosgate huwa ottimizzat akustikament biex jaħdem flimkien ma' speakers tal-istess livell ta' stadju (I jew II). Is-sinjali tal-output tal-speaker jingħataw mill-APP inklużi l-post u l-livell tal-istadju. Jekk is-sinjali tal-output tal-speaker, in-numri tal-istadju u l-postijiet, ikunu konfigurati b'mod żbaljat, mhux ser issewweh hsara, iżda tnaqqis fil-prestazzjoni għandu jkun mistenni.

Mudelli

NOTA

Dawn l-ispikers huma BISS għall-użu fuq sistemi tal-awdjo tal-Harley Davidson 2014 u aktar tard. L-użu ta' dawn l-ispikers fuq sistemi tal-awdjo Harley-Davidson 2006-2013 se jagħmlu hsara permanenti lill-ispikers. L-użu ta' dawn l-ispikers fuq sistemi ta' awdjo Harley-Davidson 2005 jew iktar qabel se jagħmlu hsara permanenti lill-ispikers.

Għal informazzjoni dwar l-installazzjoni tal-mudell, ara l-katalogu tal-bejgħ P&A jew is-sezzjoni tal-Parts u l-Accessorji fuq www.harley-davidson.com (Ingliz biss).

Kun żgur li qed tuża l-verżjoni l-aktar kurrenti tal-folja tal-istruzzjonijiet li hija disponibbli fuq: h-d.com/isheets

Ikkontattja Ċentru għall-Appoġġ tal-Klijenti tal-Harley-Davidson fuq 1-800-258-2464 (L-Istati Uniti biss) jew 1-414-343-4056.

Htiġiet tal-Installazzjoni

Niżżel l-app tal-awdjo ta' Harley-Davidson.

Dawn l-oġġetti huma disponibbli mingħand in-negozjant tiegħek ta' Harley-Davidson.

- **FLHTKSE, FLTRUSE u Touring tal-2014 u Aktar Riċenti:** Huwa meħtieġ ix-xiri separat tal-Kitt tal-Amplifikatur Primarju u tad-Dongle ta' Harley-Davidson (Part Nru 76000997) għal din l-installazzjoni.
- **FLHTKSE, FLTRUSE u Touring tal-2014 u Aktar Riċenti:** Huwa meħtieġ ix-xiri separat tal-Kitt ta' Installazzjoni tal-Amplifikatur Primarju ta' Harley-Davidson (Part Nru 76000974 jew 76001045) għal din l-installazzjoni.
- **FLHTKSE, FLTRUSE u Touring tal-2014 u Aktar Riċenti:** Huwa meħtieġ ix-xiri separat tal-Kitt ta' Installazzjoni tal-Amplifikatur Sekondarju ta' Harley-Davidson (Part Nru 76000975) għal din l-installazzjoni. Dan jiddependi jekk ikunx hemm sitt speakers jew aktar u kif jiġu assenjati l-kanali tal-amplifikatur.
- **Tri Glide tal-2014 u Aktar Riċenti:** Huwa meħtieġ ix-xiri separat tal-Kitt tal-Installazzjoni tal-Amplifikatur Primarju (Part Nru 76000976 jew 76001046) għal din l-installazzjoni.
- **FLHTKSE, FLTRUSE u Touring jew Tri Glide tal-2014 u Iktar Tard:** Jaf ikun meħtieġ ix-xiri separat tal-Kitt tal-Installazzjoni tal-Harness tal-Ispeaker tat-Tour-Pak ta' Harley-Davidson (Part Nru 76000977) għal din l-installazzjoni.
- **Touring tal-2014 u Aktar Tard:** Jaf ikun meħtieġ ix-xiri separat tal-Kitt tal-Installazzjoni tal-Harness tal-Ispeaker tal-Fairing ta' Taħt Imkessaħ bl-Arja ta' Harley-Davidson (Part Nru 76000978) għal din l-installazzjoni.

▲ TWISSIJA

Is-sigurtà tas-sewwieq u l-passiġġieri jiddependu fuq l-installazzjoni korretta ta' dan il-kit. Uża l-proċeduri ta' fuq il-manwal tas-srvicc kif xieraq. Jekk il-proċedura mhijiex fi hndan l-kapaċitajiet tiegħek jew m'għandekx l-għodda korretta, halli aġent tal-Harley-Davidson iwettaq l-installazzjoni hu. Operazzjoni mhux xierqa ta' dan il-kit tista' twassal għal mewt jew korriment serju. (00333b)

Hija rakkomandata l-installazzjoni minn tekniku f'negozju ta' Harley-Davidson.

Kontenut tal-Kit

Ara Figura 4 u Tabella 2 .

IPPREPARA

▲ TWISSIJA

Biex tevita milli l-magna tixgħel b'mod aċċidentali, li jista' jikkawża mewt jew korriment serju, skonnettja l-fuż ewlieni qabel ma tipproċedi. (00251b)

NOTA

Din il-folja tal-istruzzjonijiet tirreferi għal-informazzjoni tal-manwal tas-servizz. Manwal tas-servizz għall-motur ta' din is-sena/mudell hija meħtieġa għal din l-installazzjoni. Disponibbli mingħand negozjant ta' Harley Davidson.

1. Neħhi s-saddlebag tax-xellug (jekk mgħammar).
2. Neħhi l-kopertura tan-naħa tax-xellug.

NOTA

Mudelli bis-sigurtà: Iddiżattiva s-sistema tas-sigurtà.

3. Tneħhija tal-fjuż prinċipali.

NEĦHI

1. Neħhi l-viti li jzommu l-gridilja tal-ispeaker u l-ispeaker OEM.
 - a. Żomm il-viti għall-installazzjoni.
2. Aqla' l-gridilja tal-ispeaker.
3. Skonnettja t-terminals u neħhi l-ispeaker mill-kompartiment
4. Irrepeti l-passi 1-3 fuq in-naħa opposta.

INSTALLA

NOTA

Ara t-Tabella 4. Il-gridilji tal-ispeaker il-godda huma speċifiċi għall-ġenb tagħhom. Il-logos tal-Bar and Shield huma orjentati lejn in-naħa ta' ġewwa.

- Ivverifika l-orjentazzjoni kif suppost tal-emblema Bar & Shield qabel ma tipproċedi.

NOTA

Qisien differenti tal-ispade contacts (kuntatti forma ta' pala) jipprevjenu assemblaġġ ħażin.

1. Ara t-Tabella 4. Installa l-ispeaker (2, 5 jew 3, 4) fil-kompartiment.

NOTA

Ivverifika l-orjentazzjoni kif suppost tal-emblema Bar & Shield qabel ma tipproċedi.

- a. Ara Figura 1 jew Figura 2 . Orjenta l-ispeaker mal-kompartiment.
 - b. Qabbad it-terminals tal-ispeaker.
2. Installa l-gridilja tal-ispeaker (1 jew 6).
 3. Installa l-viti. Issikka.
Momentum: 1,6–2,2 N·m (14–19 in-lbs)
 - a. Uża mudell forma ta' salib sabiex tissikka l-erba' viti.
 4. Irrepeti l-passi 1-3 fuq in-naħa opposta.

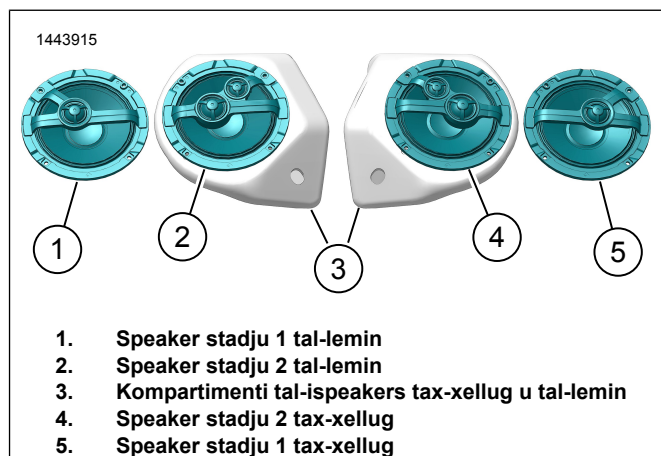


Figura 1. Orjentazzjoni tal-ispeaker tat-Tour-Pak

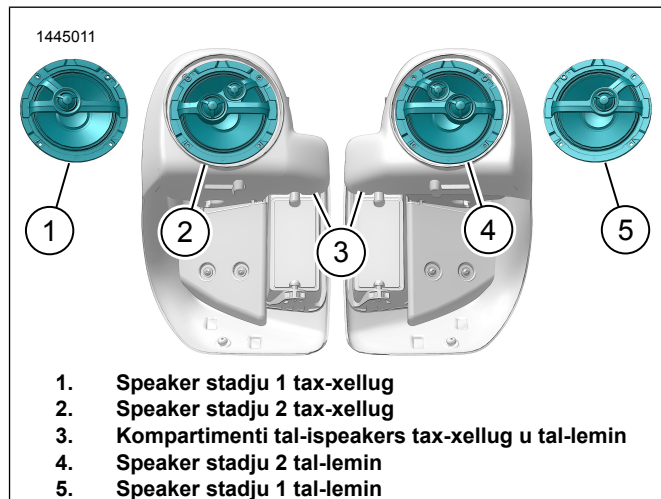


Figura 2. Orjentazzjoni tal-ispeaker Imkessaħ bl-Arja

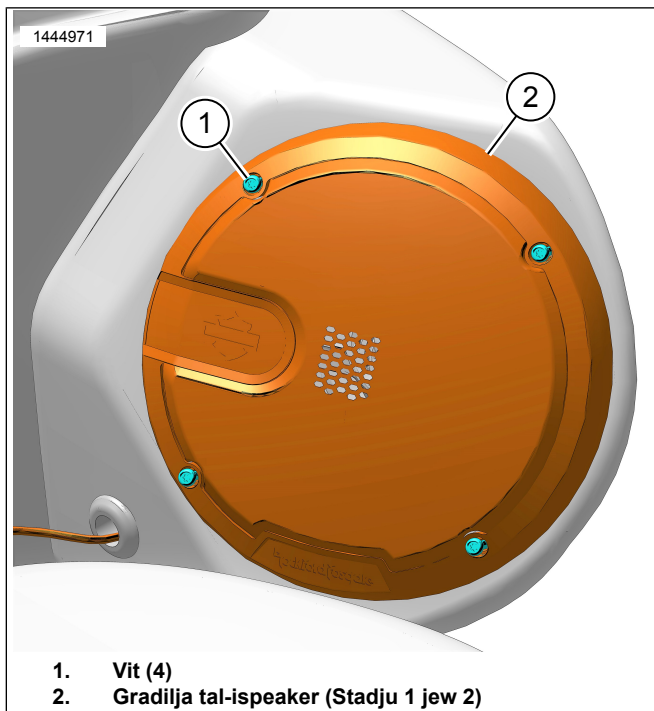


Figura 3. Gradilja tal-Pod tal-Ispeaker (Naħa tax-Xellug Murija)

LESTI

NOTA

Biex tevita l-possibbiltà li ssir ħsara fis-sistema tas-sound, i-verifika li l-iswiċċ tal-ignixin huwa MITFI qabel tinstalla l-fjus prinċipali.

1. Installa l-fjus prinċipali.
2. Dawwar l-iswiċċ tal-ignixin fuq ON, imma tqabbadx il-mutur.
3. Żgura li l-ispikers kollha qegħdin jaħdmu u l-funzjoni tal-fader ta' quddiem/ta' wara qed joperaw b'mod korrett.
 - a. Jekk le, iċċekkja l-wajering tal-ispiker.
 - b. Ara l-KONFIGURAZZJONI TAL-APP għas-sinjal tal-kanal tal-ispeaker.
4. Waħħal il-kopertura tan-naħa tax-xellug.
5. Installa s-saddlebag tax-xellug (jekk mgħammar).

KONFIGURAZZJONI TAL-APPLIKAZZJONI

1. [Unresolved graphic link \(id=40123-100120\)](#) Sabiex taċċessa s-sistema tal-awdjo tiegħek.
 - a. Agħmel pairing tat-tagħmir (1) mas-sistema.
 - b. Idhöl fil-menus tal-app (2) biex tikkonfigura s-sistema tal-awdjo tal-vettura.

2. [Unresolved graphic link \(id=40123-100121\)](#) Skrin tal-menu prinċipali.
 - a. Ikona tal-menu prinċipali (1).
 - b. Irrisetja jew biddel in-numru tal-identifikazzjoni personali tas-sigurtà (PIN) (2).
 - c. Editja u agħti isem ġdid lis-sistema tiegħek (3).
 - d. Ippersonalizza l-menu prinċipali b'ritratt tal-mutur tiegħek (4).
 - e. Indikatur tal-konnessjoni bil-Bluetooth. Is-simbolu maqtuġħ b'linja jindika: Mhux Konness (5).
3. [Unresolved graphic link \(id=40123-100122\)](#) Skrin tal-menu tal-konfigurazzjoni.
 - a. Ikona tal-menu tal-konfigurazzjoni (1).
 - b. Użaha biex tiskennja l-kodiċi QR (2) fuq iSheet.
 - c. Konfigurazzjoni manwali għall-ispeakers Stadju 1 jew 2, għall-post tal-ispeaker u l-ħoss abjad biex tassinja l-postijiet tal-ispeaker.
4. [Unresolved graphic link \(id=40123-100123\)](#) Skrin tal-konfigurazzjoni tal-ekwilizzatur.
 - a. Ikona tal-konfigurazzjoni tal-ekwilizzatur (1)
 - b. Frekwenzi tal-ekwilizzatur (2) Tune 7-Band.
 - c. Għażliet tal-ekwilizzatur personalizzati jew prestabbiliti (3).
5. [Unresolved graphic link \(id=40123-100124\)](#) Skrin tal-menu tad-dijanostika.
 - a. L-ikona tal-menu tad-dijanostika (1) turi l-istatus tas-sistema tal-ħoss.
 - b. Iftaħ l-iskrin tal-ittestjar tal-ispeaker (2).
 - c. Iġedded l-istatus tal-ispeaker u l-amplifikatur (3) wara t-tiswija tal-komponent.
 - d. Agħżel speaker għat-test u l-funzjonalità tal-ħoss l-abjad (4).
 - e. Mur lura għall-iskrin tal-menu tad-dijanostika (5).

PARTS TAS-SERVICE

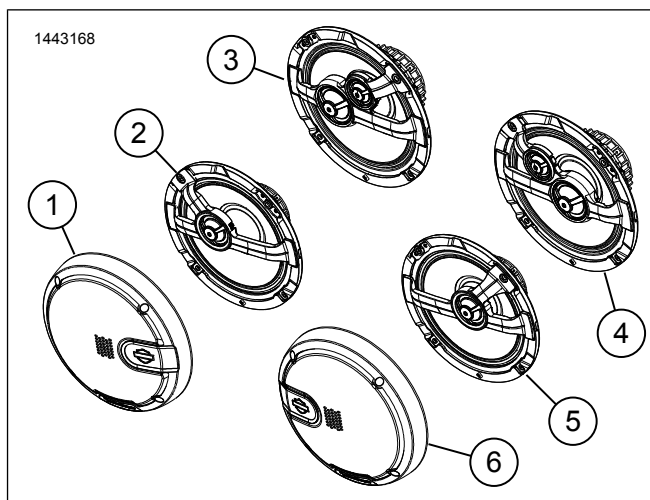


Figura 4. Parts tas-Service, Boom! Audio 6.5 fil-Kit tal-iSpeaker ta' fuq Wara

Tabella 2. Parts tas-Service

Item	Deskrizzjoni (Kwantità)	In-Numru tal-Part	IN-NUMRU TAL-KITT
1	Gradilja tal-ispeaker, stadju 1	76001028	76000984
	Gradilja tal-ispeaker, stadju 2	76001030	76000985
2	Speaker, stadju 1	76000998	76000984
3	Speaker, stadju 2	76000999	76000985
4	Speaker, stadju 2	76001011	76000985
5	Speaker, stadju 1	76001010	76000984
6	Gradilja tal-ispeaker, stadju 1	76001029	76000984
	Gradilja tal-ispeaker, stadju 2	76001031	76000985