



КОМПЛЕКТ ДИНАМІКІВ STAGE I ТА II – МОДЕЛІ З ПОДВІЙНИМ ОХОЛОДЖЕННЯМ TWIN-COOLED, НИЖНІЙ ОБТІЧНИК (АРТ. 76000988 ТА 76000989)

ЗАГАЛЬНІ ВІДОМОСТІ



Ці динаміки призначені для встановлення в нижні обтічники моделей із подвійним охолодженням Twin-Cooled™ (крім Tri-Glide).

ПРИМІТКА

QR-код можна відсканувати тільки в аудіо-програмі Harley-Davidson.

Нещодавно встановлена аудіо-система і динаміки будуть відтворювати аудіо, лише за умови їхнього налаштування у аудіо-програмі Harley-Davidson або авторизованим дилером Harley-Davidson.

Таблиця 1.

Аудіо Harley-Davidson на платформі Rockford Fosgate®	
Комплект	QR-код
76000988 (Stage I)	
76000989 (Stage II)	

ПРИМІТКА

Різні покоління динаміків, підсилювачів і проводки для мотоциклів Harley-Davidson не були розроблені або протестовані для сумісної роботи. Будь ласка, проконсультуйтеся з вашим дилером, щоб забезпечити оптимальну продуктивність і сумісність.

Динаміки Harley-Davidson Audio Powered by Rockford Fosgate акустично оптимізовані для роботи разом з динаміками на тому ж етапі (I або II). Вихідні сигнали динаміка призначаються ПРОГРАМОЮ, включаючи розташування і рівень етапу. Якщо призначення динаміків на виході, номери етапів та місць неправильно налаштовані, це не спричинить пошкодження, але слід очікувати зниження продуктивності.

Моделі

ПРИМІТКА

Ці динаміки призначені для використання лише на моделях аудіо-систем Harley-Davidson 2014 року і пізніше. Використання цих динаміків на моделях аудіосистем Harley-Davidson 2006-2013 рр. завдасть непоправної шкоди цим динамікам. Використання цих динаміків на моделях аудіосистем Harley-Davidson 2005 року завдасть непоправної шкоди цим динамікам.

Відомості щодо підбору для моделей див. у роздрібному каталозі запчастин та аксесуарів або розділі "Частини та аксесуари" на веб-сайті www.harley-davidson.com (лише англійською мовою).

Переконайтеся, що ви використовуєте останню версію інструкції, яка доступна на сайті: h-d.com/isheets

Зв'яжіться з клієнтською підтримкою Harley-Davidson за номером 1-800-258-2464 (лише США) або 1-414-343-4056.

Вимоги щодо інсталяції

Завантажте аудіо-програму Harley-Davidson.

Ці елементи доступні у місцевого дилера Harley-Davidson.

- **Для моделей FLTRUSE і Touring 2014 року і пізніших:** для встановлення цього комплекту необхідно окремо придбати комплект головного підсилювача та електронного ключа Harley-Davidson (арт. 76000997).
- **Для моделей FLTRUSE і Touring 2014 року і пізніших:** для встановлення цього комплекту необхідно окремо придбати комплект для встановлення головного підсилювача Harley-Davidson (арт. 76000974 or 76001045).
- **Для моделей FLTRUSE і Touring 2014 року і пізніших:** для встановлення цього комплекту, можливо, знадобиться окремо придбати комплект для встановлення додаткового підсилювача Harley-Davidson (арт. 76000975). Це залежить від того, чи є шість або більше динаміків і яким чином призначені канали підсилювача.
- **Для моделей FLTRUSE і Touring 2014 року і пізніших:** для встановлення цього комплекту необхідно окремо придбати комплект для встановлення джугта динаміків нижнього обтічника з подвійним охолодженням Harley-Davidson (арт. 76000991).

▲ ПОПЕРЕДЖЕННЯ

Правильно встановіть цей комплект, щоб гарантувати безпеку водія та пасажирів. Виконуючи процедури, дотримуйтеся відповідного посібника з обслуговування. Якщо ви нездатні виконати цю процедуру або у вас немає потрібних інструментів, для встановлення зверніться до дилера Harley-Davidson. Неправильне встановлення цього комплекту може призвести до смерті або серйозних травм. (00333b)

Рекомендується установка технічним спеціалістом у дилера Harley-Davidson.

Вміст комплекту

Див. Малюнок 4 та Дивіться таблицю 2.

ПІДГОТОВКА

▲ ПОПЕРЕДЖЕННЯ

Щоб запобігти випадковому запуску транспортного засобу, що може спричинити смерть або серйозні травми, перед продовженням від'єднайте головний запобіжник. (00251b)

ПРИМІТКА

Ця інструкція є частиною інформації, вміщеної в посібник з технічного обслуговування. Інструкції з технічного обслуговування для цього року/цієї моделі мотоцикла необхідні для встановлення цього комплекту. Посібники іншими мовами можна отримати в дилера Harley-Davidson.

1. Зніміть ліву сідлову сумку.
2. Зніміть ліву бічну кришку.
- 3.

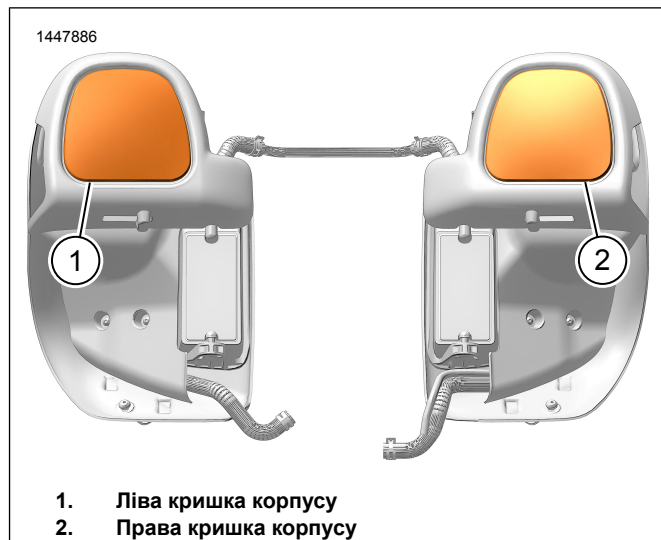
ПРИМІТКА

Моделі з системою сигналізації: вимкніть систему сигналізації.

Вийміть основний запобіжник.

ЗНЯТТЯ

1. Див. Рисунок 1. Видаліть і викиньте кришки корпусу нижнього обтічника (1, 2).
 - a. Корпус утримується трьома затискачами.



Малюнок 1. Кришка корпусу нижнього обтічника

ВСТАНОВЛЕННЯ

ПРИМІТКА

Див. Рисунок 4. **Нові** решітки динаміка відмінні для різних сторін. Логотипи Bar and Shield орієнтовані всередину.

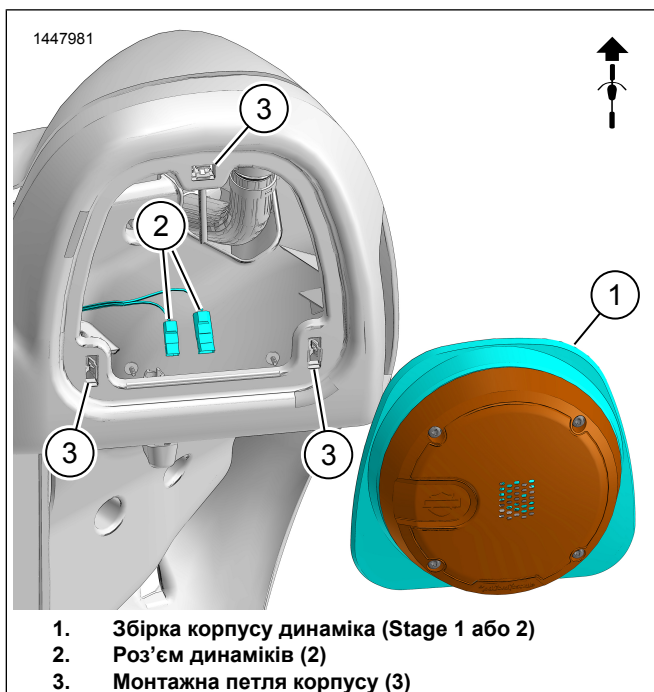
• Перед тим, як продовжити, перевірте правильну орієнтацію логотипу Bar & Shield.

1. Див. Рисунок 4. Установіть збірку корпусу динаміка (2, 7 або 3, 6).
 - a. Див. Рисунок 3. Правильно розташуйте збірку корпусу динаміка.
 - b. Див. Рисунок 2. Під'єднайте роз'єми динаміка (2).

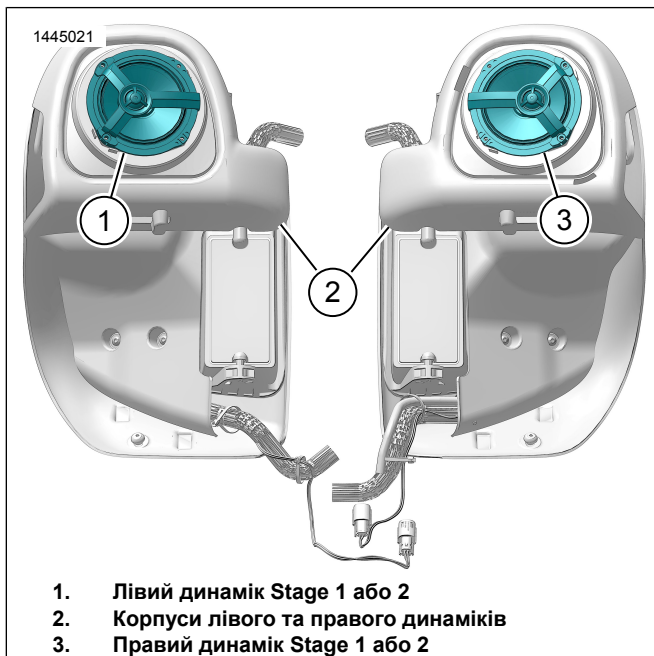
ПРИМІТКА

Різні розміри лопатевих контактів запобігають неправильному монтажу.

- c. Установіть збірку корпусу динаміка (1).
2. Повторіть процедуру для протилежної сторони.



Малюнок 2. Установлення динаміків нижнього обтічника



Малюнок 3. Орієнтація динаміків Twin Cooled

ЗАВЕРШЕННЯ

ПРИМІТКА

Щоб уникнути можливого пошкодження звукової системи, перед установленням основного запобіжника переконайтеся, що перемикач запалювання знаходиться в положенні OFF.

1. Установіть основний запобіжник.
2. Установіть вимикач запалювання в положення ON, але не запускайте двигун мотоцикла.

3. Переконайтеся, що всі динаміки працюють, а функція переднього / заднього мікшера працює належним чином. Якщо ні, то перевірте проводку динаміка.
4. Установіть ліву бічну кришку.
5. Установіть ліву сідлову сумку.

НАЛАШТУВАННЯ ПРОГРАМИ

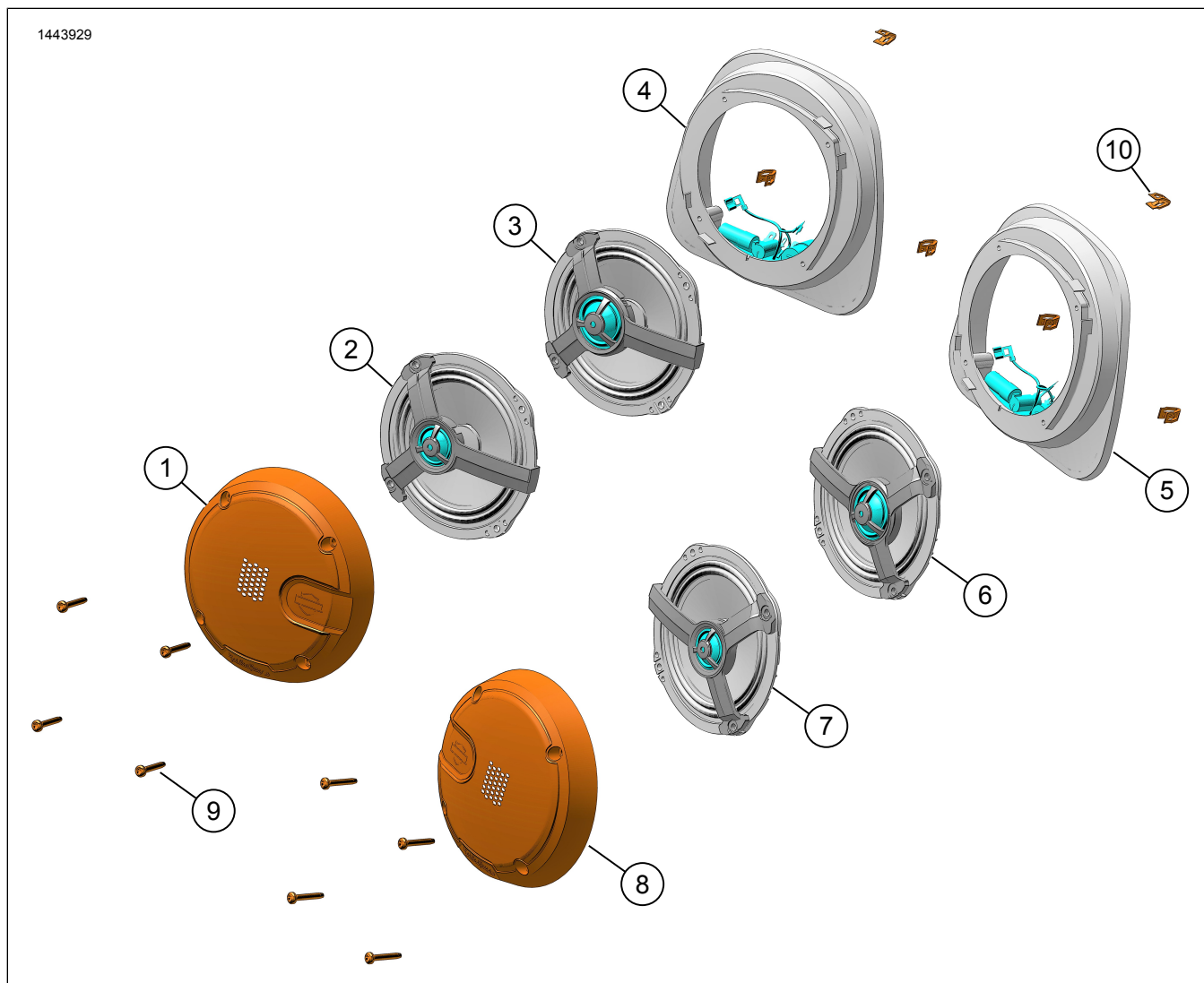
1. [Unresolved graphic link \(id=40125-100120\)](#) Доступ до аудіосистеми.
 - a. Підключіть пристрій (1) до системи.
 - b. Використовуйте меню програми (2) для встановлення звукової системи мотоцикла.
2. [Unresolved graphic link \(id=40125-100121\)](#) Екран головного меню.
 - a. Значок головного меню (1).
 - b. Скидання або зміна персонального ідентифікаційного номера безпеки (PIN) (2).
 - c. Змініть і перейменуйте систему (3).
 - d. Налаштуйте головне меню із зображенням мотоцикла (4).
 - e. Індикатор з'єднання Bluetooth. Символ «скісна риска» позначає: Не підключено (5).
3. [Unresolved graphic link \(id=40125-100122\)](#) Екран меню налаштувань.
 - a. Значок меню налаштувань (1).
 - b. Використовується для сканування QR-коду (2) на iSheet.
 - c. Ручне налаштування для динаміків Етапу 1 або 2, розташування динаміків та білий шум для призначення місць розташування динаміків.
4. [Unresolved graphic link \(id=40125-100123\)](#) Екран налаштування еквайзера.
 - a. Значок налаштування еквайзера (1)
 - b. Налаштуйте частоти на 7-смуговому еквайзері (2).
 - c. Користувачькі або попередньо налаштовані вибрані частоти еквайзера (3).
5. [Unresolved graphic link \(id=40125-100124\)](#) Екран діагностичного меню.
 - a. Значок діагностичного меню (1) відображає стан звукової системи.
 - b. Відкрийте екран тестування динаміків (2).

с. Оновлює статус динаміка і підсилювача (3) після відновлення компонентів.

d. Виберіть динамік для тесту білого шуму (4) і тесту на функціональність.

e. Поверніться на екран діагностичного меню (5).

ЗАПЧАСТИНИ, ЩО ОБСЛУГОВУЮТЬСЯ



Малюнок 4. Запчастини, що обслуговуються, динаміки в нижньому отбічнику

Таблиця 2. Запчастини, що обслуговуються:

Поз.	Опис (кількість)	АРТИКУЛ	Номер комплекту
1	Решітка динаміка ліва етапу 1	76001032	76000988
	Решітка динаміка ліва етапу 2	76001035	76000989
2	Лівий динамік етапу 1	76001002	76000988
3	Лівий динамік етапу 2	76001015	76000989
4	Корпус динаміка, лівий, Stage 1	76001047	7600988
	Корпус динаміка, лівий, Stage 2	76001048	7600989
5	Корпус динаміка, правий, Stage 2	76001048	7600989
	Корпус динаміка, правий, Stage 1	76001047	7600988
6	Правий динамік етапу 2	76001015	76000989
7	Правий динамік етапу 1	76001014	76000988
8	Решітка динаміка, права, етап 1	76001033	76000988
	Решітка динаміка права етапу 2	76001035	76000989
9	Гвинт самонарізний із напівкруглою головкою (8)	10201097	76000988, 76000989
10	Затискач корпусу (6)	12200025	76000988, 76000989