



HƯỚNG DẪN

94100149

2021-09-13




BỘ DONGLE VÀ KHUẾCH ĐẠI SƠ CẤP (PN 76000997)

LƯU Ý





Mã QR chỉ có thể được quét qua ứng dụng Âm thanh Harley-Davidson.

Hệ thống âm thanh và loa mới được cài đặt và loa sẽ không phát âm thanh trừ khi nó được cấu hình bằng cách sử dụng ứng dụng Âm thanh Harley-Davidson hoặc bởi một đại lý được ủy quyền của Harley-Davidson.

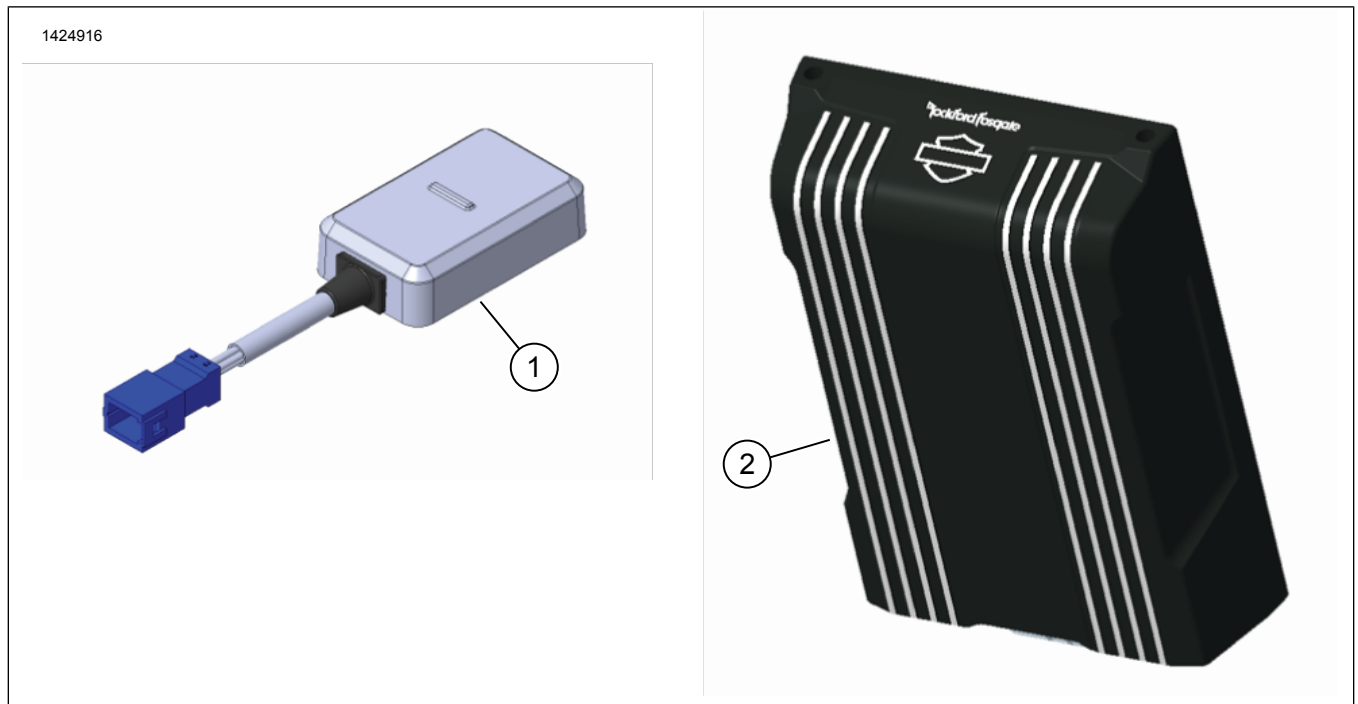
Bảng 1.

Harley-Davidson Audio Powered by Rockford Fosgate®	
Bộ sản phẩm	Mã QR
76000997	

Bảng 2.

Bộ sản phẩm	Dụng cụ khuyến nghị	Trình độ tay nghề
76000997	Kính bảo hộ, Cân siết lực, KỸ THUẬT MIỀN KỸ THUẬT SÔI (SỐ PHỤ TÙNG: HD-48650)	   

CÁC CHI TIẾT TRONG BỘ SẢN PHẨM



Hình 1. Phụ tùng: Bộ khuếch đại âm thanh sơ cấp



Bảng 3. Danh mục Phụ tùng: Bộ khuếch đại âm thanh sơ cấp

<input checked="" type="checkbox"/>	Mặt hàng	Số lượng	Mô tả	Số bộ phận	Lưu ý
<input type="checkbox"/>	1	1	Bluetooth Dongle	41000771	Đề biết phụ tùng phù hợp với mẫu xe, vui lòng tham khảo Catalog Bán lẻ P&A hoặc mục Phụ tùng và Phụ kiện trên trang web www.harley-davidson.com (chỉ có tiếng Anh).*
<input type="checkbox"/>	2	1	Bộ khuếch đại, Sơ cấp	76000821	Đề biết phụ tùng phù hợp với mẫu xe, vui lòng tham khảo Catalog Bán lẻ P&A hoặc mục Phụ tùng và Phụ kiện trên trang web www.harley-davidson.com (chỉ có tiếng Anh).*

LƯU Ý

Đảm bảo bộ kit có đủ mọi thành phần trước khi tiến hành lắp hoặc tháo thiết bị khỏi xe.

THƯỜNG

LƯU Ý

Các thế hệ loa, bộ khuếch đại và dây khác nhau của các mẫu xe Harley-Davidson không được thiết kế hoặc thử nghiệm để kết hợp cùng nhau. Vui lòng tham khảo danh mục P&A để biết các khuyến nghị về thiết bị lắp và tham khảo ý kiến đại lý của bạn để đảm bảo hiệu suất và khả năng tương thích tối ưu.

Bluetooth Dongle là một bộ phận giao tiếp âm thanh. Kết hợp với ứng dụng âm thanh Harley-Davidson, nó có thể chỉ định kênh bộ khuếch đại và loa hoặc nâng cấp âm thanh bằng cách mở rộng phạm vi tần số bằng bộ cân bằng bổ sung. Dongle **KHÔNG THỂ** được sử dụng như một thiết bị liên lạc giữa điện thoại của bạn và radio của xe.

Mẫu xe

*Đề biết phụ tùng phù hợp với mẫu xe, vui lòng tham khảo Catalog Bán lẻ P&A hoặc mục Phụ tùng và Phụ kiện trên trang web www.harley-davidson.com (chỉ có tiếng Anh).

Đảm bảo bạn đang sử dụng sách hướng dẫn phiên bản mới nhất tại: h-d.com/isheets

Liên hệ Trung tâm Hỗ trợ Khách hàng Harley-Davidson theo số điện thoại 1-800-258-2464 (chỉ Hoa Kỳ) hoặc 1-414-343-4056.

Yêu cầu lắp đặt

Tải về ứng dụng Harley-Davidson Audio.

Các phụ kiện này có bán tại đại lý Harley-Davidson ở địa phương bạn.

- **Touring 2014 trở về sau:** Bắt buộc mua riêng bộ khuếch đại sơ cấp Harley-Davidson (Mã phụ tùng 76000974 hoặc 76001045) để thực hiện việc lắp đặt này.
- **Touring 2014 trở về sau:** Có thể cần phải mua riêng bộ khuếch đại thứ cấp Harley-Davidson (Mã phụ tùng 76000975) để thực hiện việc lắp đặt này.
- **Tri Glide 2014 trở về sau:** Bắt buộc mua riêng bộ khuếch đại sơ cấp Harley-Davidson (Mã phụ tùng 76000976 hoặc 76001046) để thực hiện việc lắp đặt này.

▲ CẢNH BÁO

Sự an toàn của người lái và người ngồi sau phụ thuộc vào việc lắp đặt chính xác bộ chi tiết này. Sử dụng các quy trình thích hợp trong hướng dẫn bảo dưỡng. Nếu bạn không đủ khả năng làm theo quy trình hoặc không có đúng dụng cụ, hãy nhờ đại lý của Harley-Davidson thực hiện việc lắp đặt. Việc lắp sai bộ chi tiết này có thể dẫn đến thương tích nghiêm trọng hoặc tử vong. (00333b)

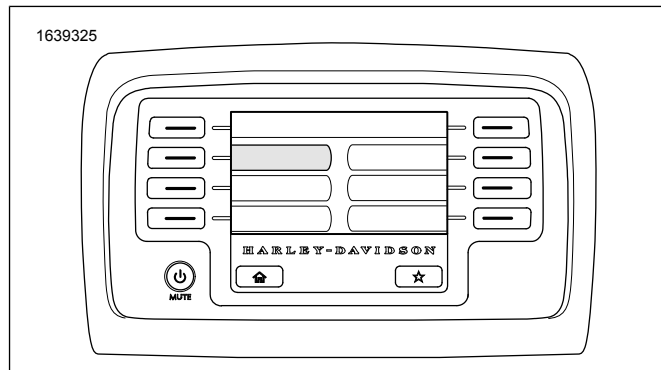
Khuyến khích việc lắp đặt được thực hiện bởi một kỹ thuật viên tại đại lý Harley-Davidson.

LƯU Ý

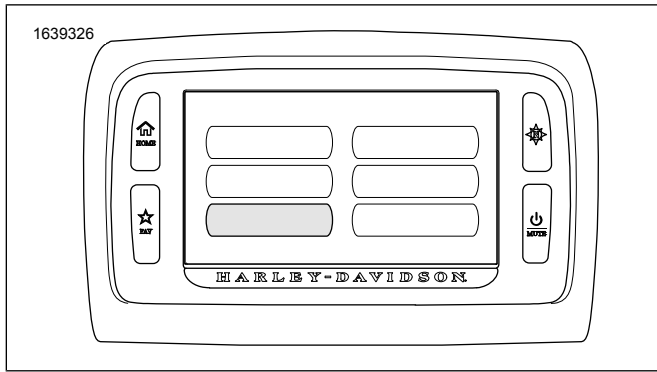
Tờ hướng dẫn này có tham chiếu đến thông tin hướng dẫn bảo dưỡng. Công tác lắp đặt này đòi hỏi phải có sách hướng dẫn bảo dưỡng cho mô tô thuộc mẫu/năm này. Bạn có thể lấy hướng dẫn bảo dưỡng này tại đại lý của Harley-Davidson.

LƯU Ý

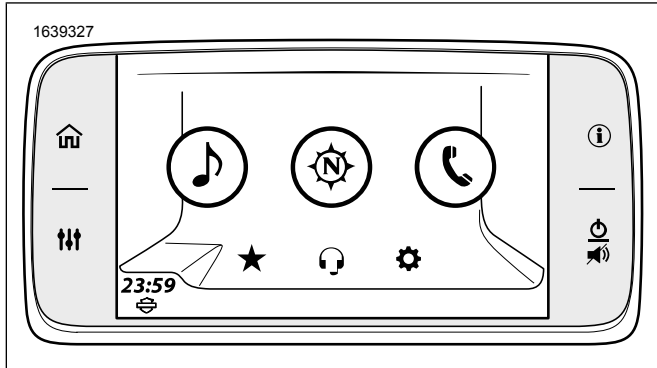
- Xem Hình 2. Các mẫu xe Touring 2014 trở về sau trang bị Boom! Box 4.3 cần đèn flash KỸ THUẬT VIÊN KỸ THUẬT SỐ II (Số PHỤ TÙNG: HD-48650) của đại lý.
- Xem Hình 3. Các mẫu xe Touring 2014-2018 trang bị Boom! Box 6.5 GT cần đèn flash KỸ THUẬT VIÊN KỸ THUẬT SỐ II (Số PHỤ TÙNG: HD-48650) của đại lý.
- Xem Hình 4. Các mẫu xe Touring 2019 trở về sau trang bị Boom! Box GTS yêu cầu có phần mềm mới nhất. Xem tại <http://www.harley-davidson.com> .



Hình 2. Boom! 4.3 Radio



Hình 3. Boom! 6.5 GT Radio



Hình 4. Boom! GTS Radio