



UTASÍTÁSOK

94100149

2021-09-13



ELSŐDLEGES ERŐSÍTŐ ÉS DONGLE KÉSZLET (CIKKSZ: 76000997)

MEGJEGYZÉS





A QR kódot csak a Harley-Davidson audio alkalmazásban lehet beolvasni.

Az újonnan telepített audiorendszer és a hangszórók csak akkor fognak hangot lejátszani, ha azok a Harley-Davidson audio app segítségével, vagy egy hivatalos Harley-Davidson márkakereskedésben lettek konfigurálva.

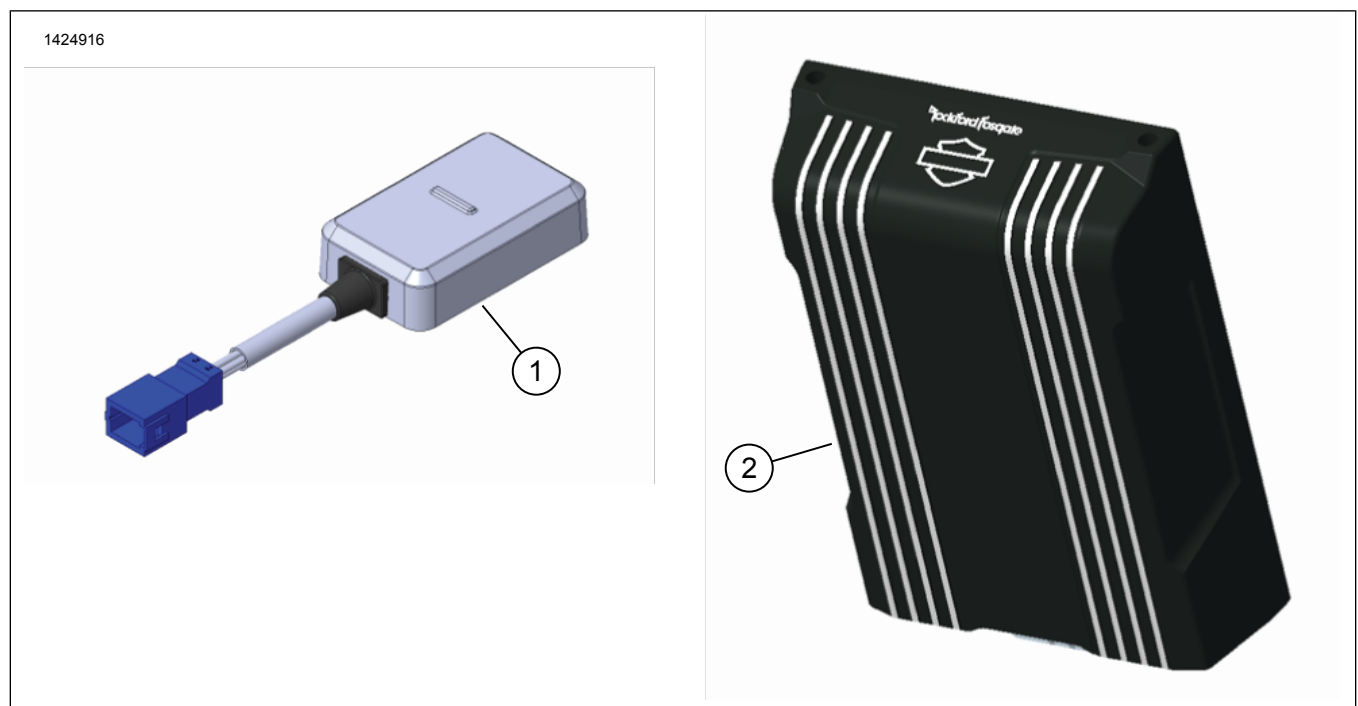
Táblázat 1.

Harley-Davidson Audio Powered by Rockford Fosgate®	
Készlet	QR-kód
76000997	

Táblázat 2.

Készlet	Javasolt szerszámok	Nehézségi szint
76000997	Védőszemüveg, nyomatékkulcs, DIGITAL TECHNICIAN II (műszer) (CIKKSZ.: HD-48650)	   

A KÉSZLET TARTALMA



Ábra 1. Szervizelhető alkatrészek: Elsődleges erősítő készlet

Táblázat 3. Szervizelhető alkatrészek listája: Elsődleges erősítő készlet

<input checked="" type="checkbox"/>	Tétel	Menny.	Leírás	Part No.	Megjegyzések
<input type="checkbox"/>	1	1	Bluetooth dongle eszköz	41000771	Az adott modellekhez kapcsolódó felszerelési útmutatót a kiskereskedelmi alkatrész-katalógusban vagy a www.harley-davidson.com honlap „Parts and Accessories” (alkatrészek és tartozékok) részén találod (csak angolul).*
<input type="checkbox"/>	2	1	Erősítő, Elsődleges	76000821	Az adott modellekhez kapcsolódó felszerelési útmutatót a kiskereskedelmi alkatrész-katalógusban vagy a www.harley-davidson.com honlap „Parts and Accessories” (alkatrészek és tartozékok) részén találod (csak angolul).*

MEGJEGYZÉS

Mielőtt részegységeket szerelné fel a járműre vagy távolítana el arról, ellenőrizze, hogy minden szükséges elem megtalálható-e a csomagban.

ÁLTALÁNOS TUDNIVALÓK

MEGJEGYZÉS

A Harley-Davidson járműveken használt hangszórók, erősítők és kábelek különböző generációit nem úgy tervezték vagy tesztelték, hogy egymással is működjenek. Az ajánlott párosításokkal kapcsolatban nézd át az alkatrész-katalógust, és a legjobb teljesítmény és kompatibilitás biztosítása érdekében fordulj a márkakereskedésedhez.

A Bluetooth dongle egy audiokommunikációs eszköz. A Harley-Davidson audio applikációval párosítva erősítőket és hangszórócsatornákat lehet hozzárendelni, és kiegészítő hangszínszabályzó segítségével szélesíteni lehet a frekvenciatartományt, ami javítja a hangot. A dongle **NEM** használható kommunikációs eszközként a telefon és a jármű rádiója között.

Modellek

Az adott modellekhez kapcsolódó felszerelési útmutatót a kiskereskedelmi alkatrész-katalógusban vagy a www.harley-davidson.com honlap „Parts and Accessories” (alkatrészek és tartozékok) részén találod (csak angolul).

Győződjön meg arról, hogy a legfrissebb útmutatót használja, amelyet a következő címen érhet el: h-d.com/isheets

A Harley-Davidson ügyfélszolgálati központja az 1-414-343-4056-os, illetve (csak az USA-ban) az 1-800-258-2464-es telefonszámon érhető el.

Szerelési követelmények

Töltse le a Harley-Davidson audio alkalmazást.

Az alkatrészeket a Harley-Davidson-márkakereskedőtől szerezheted be.

- **2014-es és újabb Touring:** Ehhez a telepítéshez külön be kell szerezni a Harley-Davidson elsődleges erősítő telepítőkészletet (cikksz.: 76000974 vagy 76001045).
- **2014-es és újabb Touring:** Ehhez a telepítéshez elképzelhető, hogy külön be kell szerezni a Harley-Davidson másodlagos erősítő telepítőkészletet (cikksz.: 76000975).

- **2014-es és újabb Tri Glide:** Ehhez a telepítéshez külön be kell szerezni a Harley-Davidson elsődleges erősítő telepítőkészletet (cikksz.: 76000976 vagy 76001046).

▲ FIGYELEM

A motoros és az utas biztonsága a készlet megfelelő beszerelésétől függ. Alkalmazza a szervizkézikönyvben ismertetett megfelelő eljárást. Ha nem áll módjában elvégezni az eljárást, vagy ha nem rendelkezik a megfelelő számmal, akkor a beszerelést végeztesse el Harley-Davidson-márkakereskedésben. A készlet nem megfelelő módon való beszerelése súlyos, akár végzetes személyi sérülést is okozhat. (00333b)

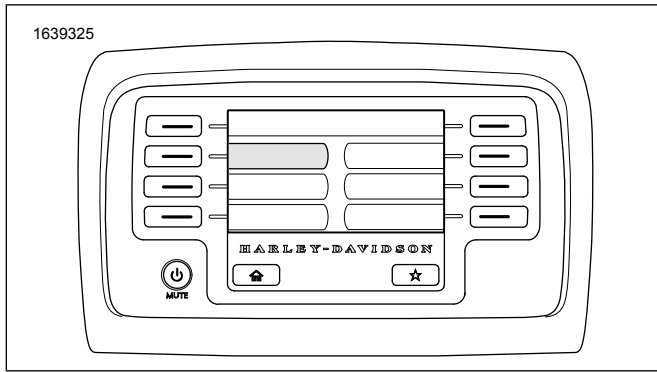
Javasoljuk, hogy ezt egy Harley-Davidson márkakereskedés technikus szerelje be.

MEGJEGYZÉS


Ez az útmutatólap a szervizkézikönyv információin alapul. A szereléshez az adott évjáratú motorkerékpár-modell szervizkézikönyve is szükséges. Ez a Harley-Davidson-márkakereskedésben szerezhető be.

MEGJEGYZÉS

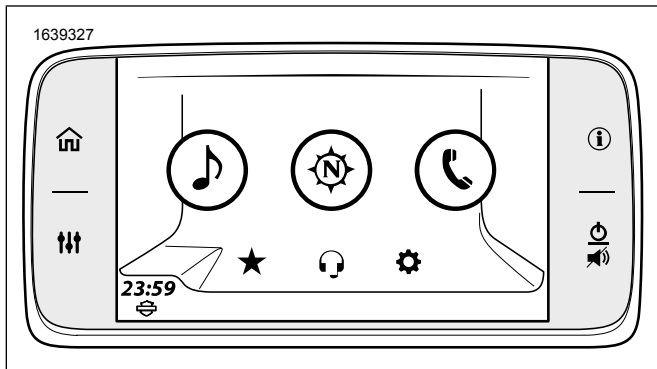
- Lásd: 2. ábra. A Boom! Box 4.3-mal szerelt 2014-es és újabb Touring modellekhez márkakereskedői DIGITAL TECHNICIAN II (műszer) (CIKKSZ.: HD-48650) frissítésre van szükség.
- Lásd: 3. ábra. A Boom! Box 6.5 GT-vel szerelt 2014-2018-as Touring modellekhez márkakereskedői DIGITAL TECHNICIAN II (műszer) (CIKKSZ.: HD-48650) frissítésre van szükség.
- Lásd: 4. ábra. A Boom! Box GTS-sel szerelt 2019-es és újabb Touring modellekhez a legújabb szoftverre van szükség. Lásd: <http://www.harley-davidson.com>.



Ábra 2. Boom! 4.3 Rádió



Ábra 3. Boom! 6.5 GT Rádió



Ábra 4. Boom! GTS Rádió