




ENSISIJAINEN VAHVISTIN JA KAUKO-OHJAIN SARJA (OSANUMERO 76000997)

HUOMAUTUS





QR-koodi voidaan skannata vain Harley-Davidson-mobiilisovelluksella.

Juuri asennettu äänijärjestelmä ja kaiuttimet eivät toista ääntä, ellei sitä ole määritetty Harley-Davidson-audiosovelluksella tai valtuutetun Harley-Davidson-jälleenmyyjän toimesta.

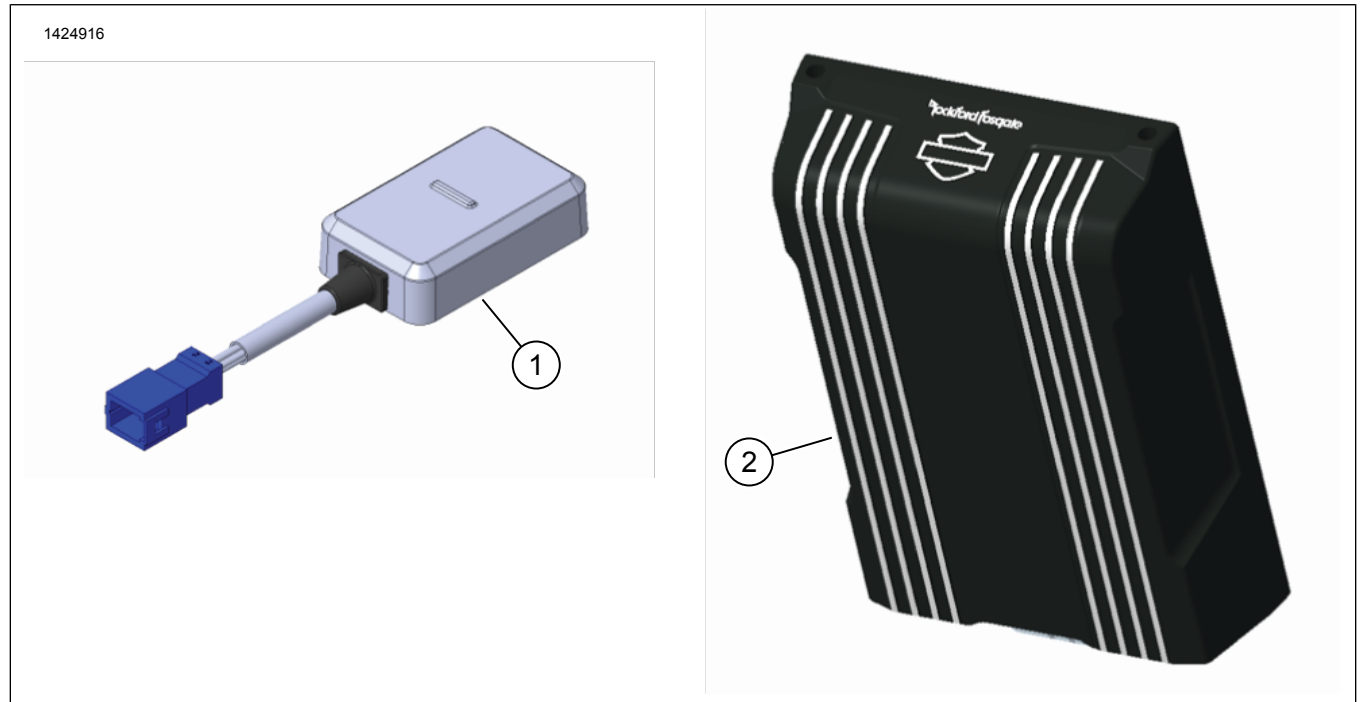
Taulukko 1.

| Harley-Davidson Audion tarjoaa Rockford Fosgate® | |
|--|---|
| Sarja | QR-koodi |
| 76000997 |  |

Taulukko 2.

| Sarja | Ehdotetut työkalut | Osaamistaso |
|----------|--|---|
| 76000997 | Suojalasit, momenttiavain, DIGITAL TECHNICIAN II (OSANRO: HD-48650) |     |

SARJAN SISÄLTÖ



Kuva 1. Huolto-osat: Ensisijainen vahvistinsarja

Taulukko 3. Huolto-osien lista: Ensisijainen vahvistinsarja

| <input checked="" type="checkbox"/> | Kohde | Määrä | Kuvaus | Osanro | Muistipanaja |
|-------------------------------------|-------|-------|-------------------------|----------|---|
| <input type="checkbox"/> | 1 | 1 | Bluetooth-laite | 41000771 | Mallien asennustiedot löydät P&A-vähittäismyyntiluettelosta sekä www.harley-davidson.com -sivuston Parts and Accessories -osiesta (vain englanniksi). |
| <input type="checkbox"/> | 2 | 1 | Vahvistin, ensisijainen | 76000821 | Mallien asennustiedot löydät P&A-vähittäismyyntiluettelosta sekä www.harley-davidson.com -sivuston Parts and Accessories -osiesta (vain englanniksi). |

HUOMAUTUS

Tarkista, että kaikki sisältö on pakissa ennen asentamisen aloittamista ja ennen kuin poistat osia ajoneuvosta.

YLEISTÄ

HUOMAUTUS

Harley-Davidson-ajoneuvojen eri sukupolvien kaiuttimia, vahvistimia ja johtoja ei ole suunniteltu tai testattu toimimaan yhdessä. Katso yhteensopivuussuositukset P&A-luettelosta ja ota yhteyttä jälleenmyyjään optimaalisen suorituskyvyn ja yhteensopivuuden varmistamiseksi.

Bluetooth-laite on ääniviestintäkomponentti. Se voi määrittää vahvistimia ja kaiutinkanavia tai parantaa ääntä laajentamalla taajuusaluetta ylimääräisellä taajuuskorjaimella yhdessä Harley-Davidson-äänisovelluksen kanssa. Laitetta **EI VOI** käyttää viestintälaitteena puhelimen ja ajoneuvon radion välillä.

Mallit

*Mallien yhteensopivuustiedot löydät P&A-vähittäismyyntiluettelosta sekä www.harley-davidson.com -sivuston Parts and Accessories -osiesta (vain englanniksi).

Varmista, että käytössäsi on uusin versio käyttöohjeisiin, joka löytyy osoitteesta: h-d.com/isheets

Ota yhteyttä Harley-Davidson asiakastukikeskukseen numerossa 1-800-258-2464 (vain Yhdysvallat) tai 1-414-343-4056.

Asennusvaatimukset

Lataa Harley-Davidson-audiosovellus.

Nämä tuotteet ovat saatavilla paikallisella Harley-Davidson-jälleenmyyjälläsi.

- **Vuoden 2014 ja uudempi Touring:** Tähän asennukseen tarvitaan Harley-Davidsonin ensisijaisen vahvistimen asennussarjan (osa nro 76000974 tai 76001045) erillinen hankinta.
- **Vuoden 2014 ja uudempi Touring:** Tähän asennukseen saatetaan tarvita Harley-Davidsonin toissijaisen vahvistimen asennussarjan (osa nro 76000975) erillinen hankinta.
- **Vuoden 2014 ja uudempi Tri Glide:** Tähän asennukseen tarvitaan Harley-Davidsonin ensisijaisen vahvistimen asennussarjan (osa nro 76000976 tai 76001046) erillinen hankinta.

▲ VAROITUS

Kuljettajan ja matkustajan turvallisuus riippuu tämän sarjan oikeasta asennuksesta. Noudata korjaamokäsikirjan menettelyjä. Jos toimenpide on mielestäsi liian vaikea tai sinulla ei ole sen tekemiseen tarvittavia työkaluja, pyydä Harley-Davidson-jälleenmyyjää tekemään asennus. Tämän sarjan virheellinen asennus voi aiheuttaa kuoleman tai vakavan loukkaantumisen. (00333b)

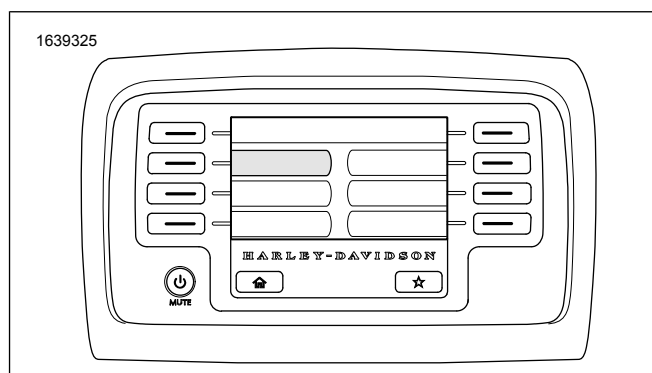
Asennus Harley-Davidson-jälleenmyyjän teknikon toimesta on suositeltavaa.

HUOMAUTUS


Tässä ohjelehdessä viitataan korjaamokäsikirjan tietoihin. Asennuksessa täytyy hyödyntää saman vuoden/mallin moottoripyörän korjaamokäsikirjaa. Saat käsikirjan Harley-Davidson-jälleenmyyjältä.

HUOMAUTUS

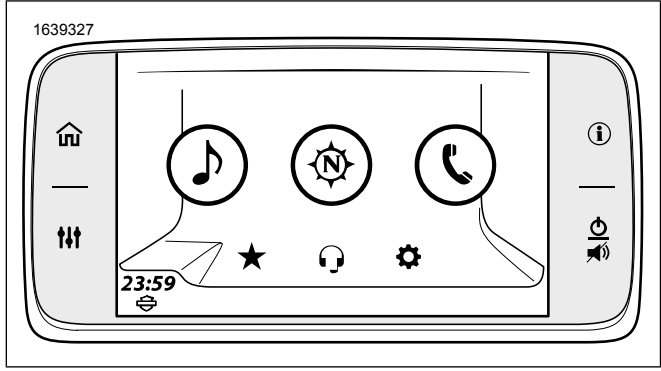
- Katso Kuva 2. 2014 ja myöhemmät Touring-mallit, joissa on Boom! Box 4.3 edellyttävät jälleenmyyjän suorittamaa DIGITAL TECHNICIAN II (OSANRO: HD-48650) -flash päivitystä.
- Katso Kuva 3. 2014-2018 Touring-mallit, joissa on Boom! Box 6.5 GT edellyttävät jälleenmyyjän suorittamaa DIGITAL TECHNICIAN II (OSANRO: HD-48650) -flash päivitystä.
- Katso Kuva 4. 2019 ja myöhemmät Touring-mallit, joissa on Boom! Box GTS tarvitsevat uusimman ohjelmiston. See <http://www.harley-davidson.com>.



Kuva 2. Boom! 4.3 Radio



Kuva 3. Boom! 6.5 GT Radio



Kuva 4. Boom! GTS Radio