



# INSTRUKTIONER

94100149

2021-09-13



## SÆT MED PRIMÆR FORSTÆRKER OG DONGLE (DN 76000997)

### BEMÆRK





QR-koden kan kun scannes med Harley-Davidsons app til lyd.

Det nyinstallerede lydsystem og højttalere afspiller ikke lyd, hvis ikke det er konfigureret med Harley-Davidsons app til lyd eller af en autoriseret Harley-Davidson-forhandler.

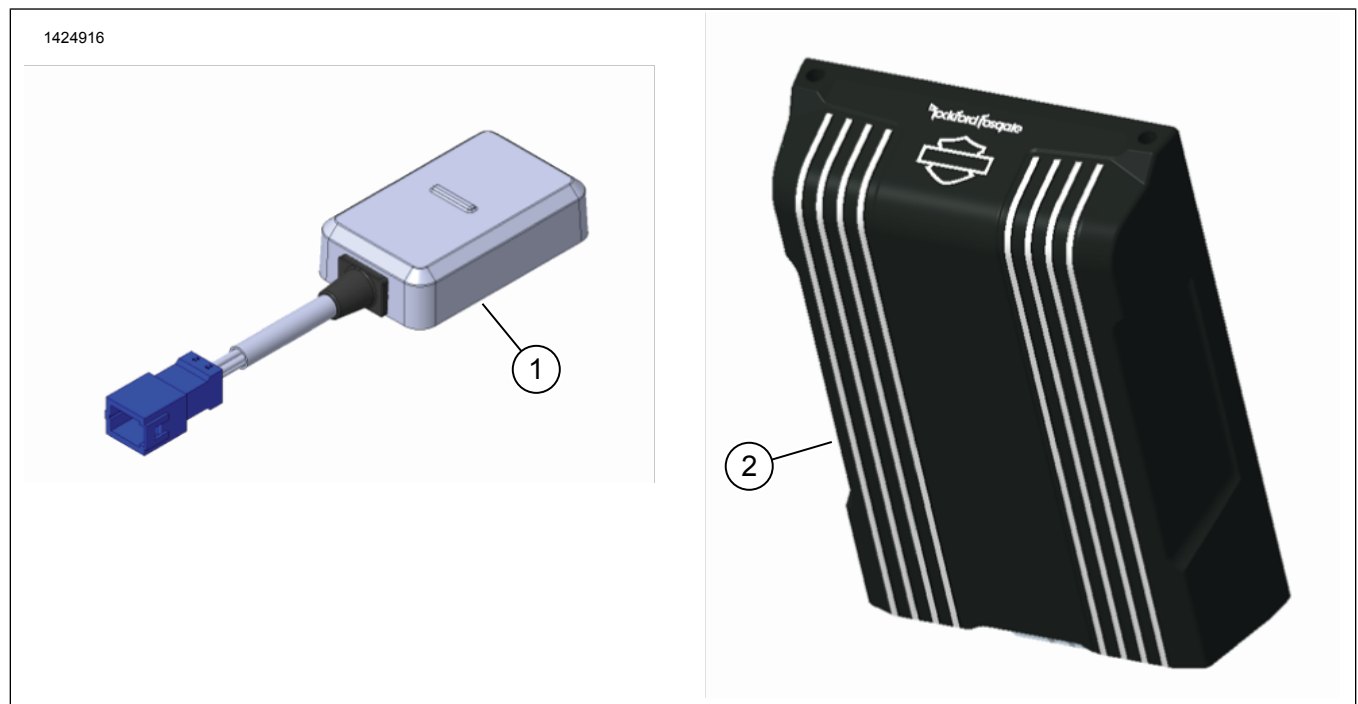
Tabel 1.

Lyden af Harley-Davidson leveret til dig af Rockford Fosgate®	
Sæt	QR-kode
76000997	

Tabel 2.

Sæt	Foreslåede værktøjer	Færdighedsniveau
76000997	Sikkerhedsbriller, momentskruenøgle, DIGITAL TEKNIKER II (VARENR.: HD-48650)	   

### SÆTTETS INDHOLD



Figur 1. Reservedele: Sæt med primær forstærker

**Table 3. Reservedelsliste: Sæt med primær forstærker**

<input checked="" type="checkbox"/>	Punkt	Antal	Beskrivelse	Delnr.	Noter
<input type="checkbox"/>	1	1	Bluetooth-dongle	41000771	Find oplysninger om, hvilke modeller delen passer til, i P&A-detaillkataloget eller afsnittet "Parts and Accessories" (Reservedele og tilbehør) på <a href="http://www.harley-davidson.com">www.harley-davidson.com</a> (kun på engelsk).*
<input type="checkbox"/>	2	1	Forstærker, primær	76000821	Find oplysninger om, hvilke modeller delen passer til, i P&A-detaillkataloget eller afsnittet "Parts and Accessories" (Reservedele og tilbehør) på <a href="http://www.harley-davidson.com">www.harley-davidson.com</a> (kun på engelsk).*

**BEMÆRK**

Kontrollér, at alt indholdet findes i sættet, før du installerer eller fjerner elementer fra køretøjet.

**GENERELT**

**BEMÆRK**

De forskellige generationer af højttalere, forstærkere og ledninger til Harley-Davidson-køretøjer blev ikke designet eller testet til at arbejde sammen. Se P&A-kataloget for at få anbefalinger til tilpasning, og kontakt din forhandler for at sikre optimal ydeevne og kompatibilitet.

Bluetooth-donglen er en lydkommunikationskomponent. Sammen med Harley Davidsons app til lyd kan det tildele forstærkere og højttalerkanaler eller forbedre lyden ved at udvide frekvensområdet med en ekstra equalizer. Donglen **KAN IKKE** bruges som kommunikationsenhed mellem din telefon og køretøjets radio.

**Modeller**

\*Find oplysninger om, hvilke modeller delen passer til, i P&A-detaillkataloget eller afsnittet "Parts and Accessories" (Reservedele og tilbehør) på [www.harley-davidson.com](http://www.harley-davidson.com) (kun på engelsk).

Kontrollér, at du bruger den mest aktuelle version af brugsanvisningen, som er tilgængelig på: [h-d.com/isheets](http://h-d.com/isheets)

Kontakt Harley-Davidson Customer Support Center på 1-800-258-2464 (kun USA) eller 1-414-343-4056.

**Installationskrav**

Hent Harley-Davidsons app til lyd.

Disse dele kan fås hos din Harley-Davidson forhandler.

- **2014 og senere Touring:** Separat køb af Harley-Davidsons monterings sæt med primær forstærker (del nr. 76000974 eller 76001045) er påkrævet for denne installation.
- **2014 og senere Touring:** Separat køb af Harley-Davidsons monterings sæt med sekundær forstærker (del nr. 76000975) er påkrævet for denne installation.
- **2014 og senere Tri Glide:** Separat køb af Harley-Davidsons monterings sæt med primær forstærker (del nr. 76000976 eller 76001046) er påkrævet for denne installation.

**▲ ADVARSEL**

Førerens og passagerens sikkerhed afhænger af, at dette sæt monteres korrekt. Brug de relevante procedurer i servicehåndbogen. Hvis du ikke magter proceduren eller ikke har de korrekte værktøjer, skal du få en Harley-Davidson forhandler til at udføre monteringen. Forkert montering af sættet kan resultere i dødsfald eller alvorlig personskade. (00333b)

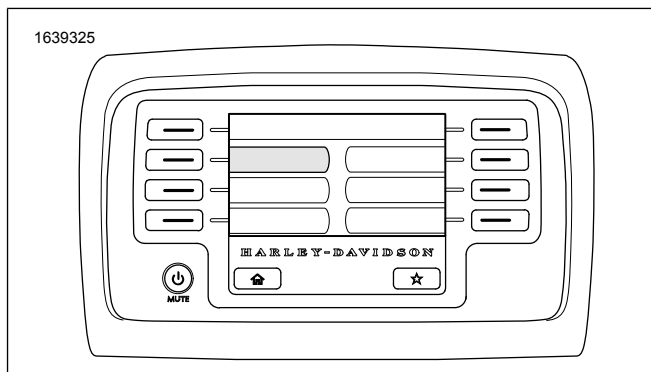
Det anbefales, at en tekniker hos en Harley-Davidson-forhandler foretager installationen.

**BEMÆRK**

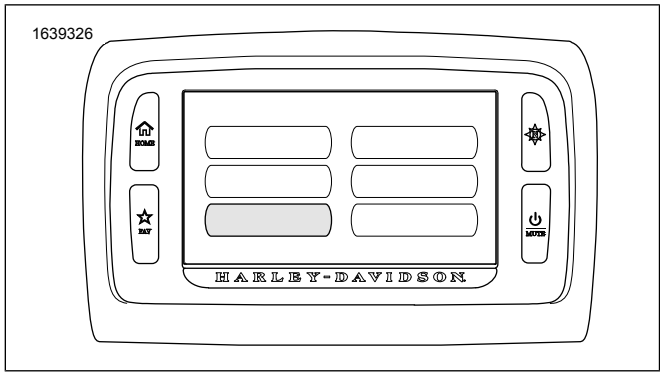
Dette instruktionsark henviser til oplysninger i servicehåndbogen. Servicehåndbogen for dette år/denne model af motorcyklen skal bruges til montering af dette sæt. Du kan rekvirere servicehåndbogen hos din Harley-Davidson forhandler.

**BEMÆRK**

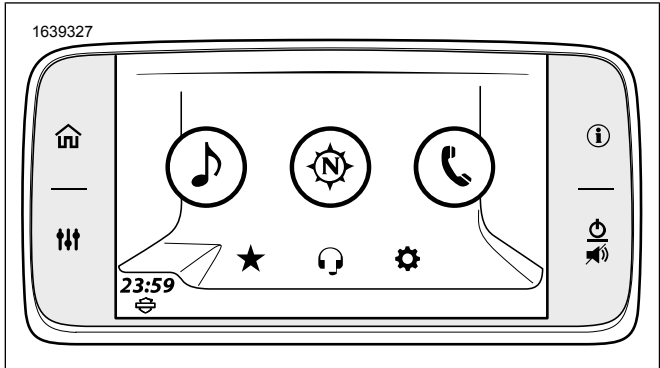
- Se Figur 2. 2014 og senere Touring-modeller med Boom! Box 4.3 skal have DIGITAL TEKNIKER II (VARENR.: HD-48650) -flash hos forhandler.
- Se Figur 3. 2014-2018 Touring-modeller med Boom! Box 6.5 GT skal have DIGITAL TEKNIKER II (VARENR.: HD-48650) -flash hos forhandler.
- Se Figur 4. 2019 og senere Touring-modeller med Boom! Box GTS skal have den nyeste software. Se <http://www.harley-davidson.com>.



**Figur 2. Boom! 4.3 radio**



**Figur 3. Boom! 6.5 GT radio**



**Figur 4. Boom! GTS radio**