



INSTRUKTIONER

94100149

2021-09-13



SATS FÖR HUVUDFÖRSTÄRKARE OCH DONGLE (AN 76000997)

ANMÄRKNING





QR koden kan endast skannas i Harley-Davidson ljudappen.

Det nyligen installerade ljudsystemet och högtalarna spelar inte upp ljud såvida det inte konfigureras med Harley-Davidson ljudappen eller av en auktoriserad Harley-Davidson återförsäljare.

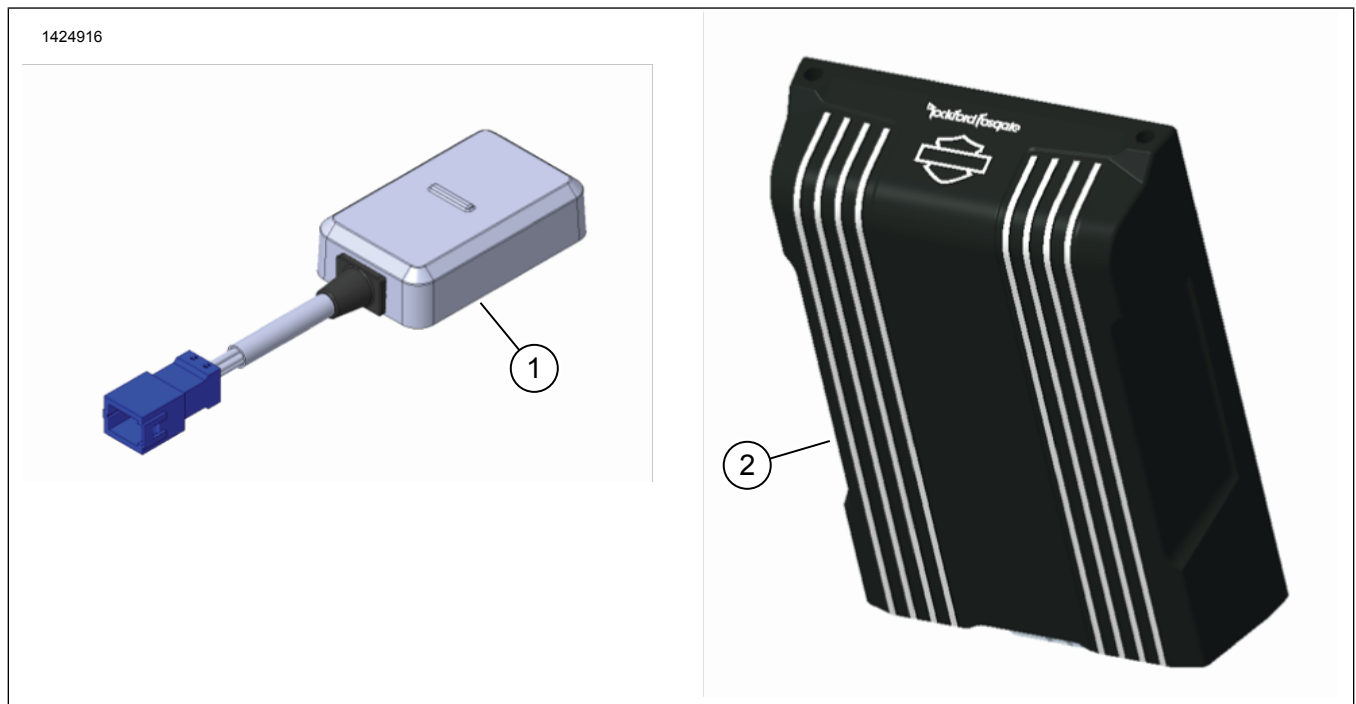
Tabell 1.

Harley-Davidson Audio Powered by Rockford Fosgate®	
Sats	QR-kod
76000997	

Tabell 2.

Sats	Föreslagna verktyg	Kompetensnivå
76000997	Skyddsglasögon, momentnyckel, DIGITALTECHNOAN (DIGITALTECHNOANIPARTNOJ-D48650)	   

SATSINNEHÅLL



Figur 1. Reservdelar: Sats för huvudförstärkare

Tabell 3. Reservdelslista: Sats för huvudförstärkare

<input checked="" type="checkbox"/>	Komponent	Antal	Beskrivning	Art.nr	Anteckningar
<input type="checkbox"/>	1	1	Bluetooth-dongle	41000771	Om du vill ha information om hur modellen monteras kan du läsa P&A-återförsäljarkatalogen eller avsnittet "Reservdelar och tillbehör" på www.harley-davidson.com (endast på engelska).*
<input type="checkbox"/>	2	1	Huvudförstärkare	76000821	Om du vill ha information om hur modellen monteras kan du läsa P&A-återförsäljarkatalogen eller avsnittet "Reservdelar och tillbehör" på www.harley-davidson.com (endast på engelska).*

ANMÄRKNING

Kontrollera allt innehåll finns i satsen innan du installerar eller avlägsnar artiklar från fordonet.

ALLMÄNT

ANMÄRKNING

De olika generationerna av högtalare, förstärkare och ledningar för Harley-Davidson fordon designades eller testades inte för att fungera tillsammans. Se P&A-katalogen för monteringsrekommendationer och kontakta din återförsäljare för att säkerställa optimal prestanda och kompatibilitet.

Bluetooth Dongle är en ljudkommunikationskomponent. I kombination med Harley-Davidsons ljudapp kan den tilldela förstärkare och högtalarkanalerna eller förbättra ljudet genom att bredda frekvensområdet med en extra equalizer. Dongeln **KAN INTE** användas som en kommunikationsenhet mellan telefonen och fordonets radio.

Modeller

*Om du vill ha information om hur modellen monteras kan du läsa P&A-återförsäljarkatalogen eller avsnittet "Reservdelar och tillbehör" på www.harley-davidson.com (endast på engelska).

Kontrollera att du använder den senaste versionen av instruktionsbladet som finns på: h-d.com/isheets

Kontakta Harley-Davidsons kundtjänst på +1-800-258-2464 (endast USA) eller +1-414-343-4056.

Installationskrav

Hämta hem Harley-Davidson ljudappen.

De här artiklarna finns tillgängliga hos närmaste Harley-Davidson-återförsäljare.

- **Touring-modeller från 2014 och framåt:** separat köp av Harley-Davidson installationssats för huvudförstärkare (art.nr. 76000974 eller 76001045) krävs för denna installation.
- **Touring-modeller från 2014 och framåt:** separat köp av Harley-Davidson installationssats för sekundär förstärkare (art.nr. 76000975) kan krävas för denna installation.
- **Tri Glide-modeller från 2014 och framåt:** separat köp av Harley-Davidson installationssats för huvudförstärkare (art.nr. 76000976 eller 76001046) krävs för denna installation.

▲ VARNING

Förarens och passagerarens säkerhet är beroende av att denna sats monteras korrekt. Följ rätt tillvägagångssätt enligt verkstadshandboken. Om du inte kan utföra åtgärden eller saknar rätt verktyg låter du en Harley-Davidson-återförsäljare utföra monteringen. Om den här satsen monteras felaktigt kan det leda till dödsfall eller allvarliga personskador. (00333b)

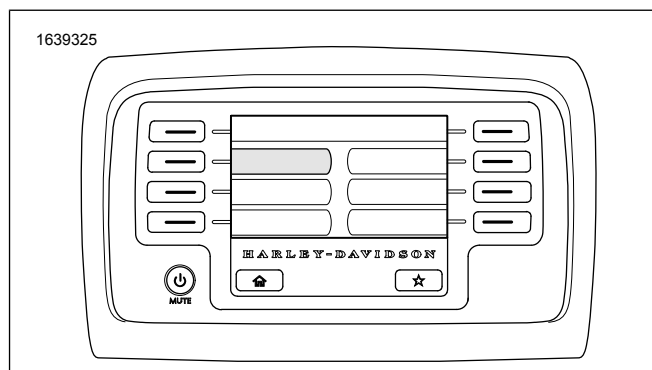
Installation av en tekniker på en Harley-Davidson återförsäljare rekommenderas.

ANMÄRKNING


Det här instruktionsbladet hänvisar till information i verkstadshandboken. Installationen kräver en verkstadshandbok för en motorcykel av detta årets modell. En sådan finns tillgänglig hos Harley-Davidson-återförsäljare.

ANMÄRKNING

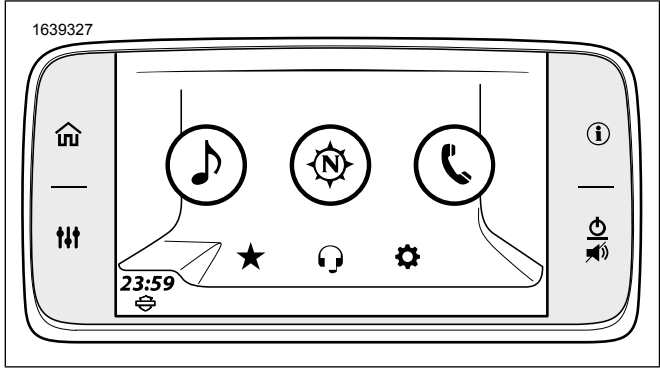
- Se Figur 2. 2014 och senare Touring modeller med Boom! Box 4.3 kräver en återförsäljare DIGITAL TECHNICIAN II (DIGITAL TECHNICIAN II) (PART NO.: HD-48650) flash.
- Se Figur 3. 2014-2018 Touring modeller med Boom! Box 6.5 GT kräver en återförsäljare DIGITAL TECHNICIAN II (DIGITAL TECHNICIAN II) (PART NO.: HD-48650) flash.
- Se Figur 4. 2019 och senare Touring modeller med Boom! Box GTS kräver den senaste programvaran. See <http://www.harley-davidson.com>.



Figur 2. Boom! 4.3 Radio



Figur 3. Boom! 6.5 GT Radio



Figur 4. Boom! GTS Radio