



ИНСТРУКЦИИ

94100149

2021-09-13



КОМПЛЕКТ ГЛАВНОГО УСИЛИТЕЛЯ И ЭЛЕКТРОННОГО КЛЮЧА (НОМЕР ПО КАТАЛОГУ 76000997)

ПРИМЕЧАНИЕ

QR-код можно отсканировать в мобильном приложении для аудио Harley-Davidson.

Только что установленная аудиосистема и динамики будут воспроизводить звук только после настройки через мобильное приложение компании Harley-Davidson или в авторизованном дилерском центре Harley-Davidson.

Таблица 1.






Аудиосистема Harley-Davidson от компании Rockford Fosgate®	
Комплект	QR-код
76000997	

Таблица 2.

Комплект	Предлагаемые инструменты	Уровень квалификации
76000997	Защитные очки, динамометрический ключ DIGITAL TECHNICIAN II (№ ДЕТАЛИ: HD-48650)	   

СОСТАВ КОМПЛЕКТА

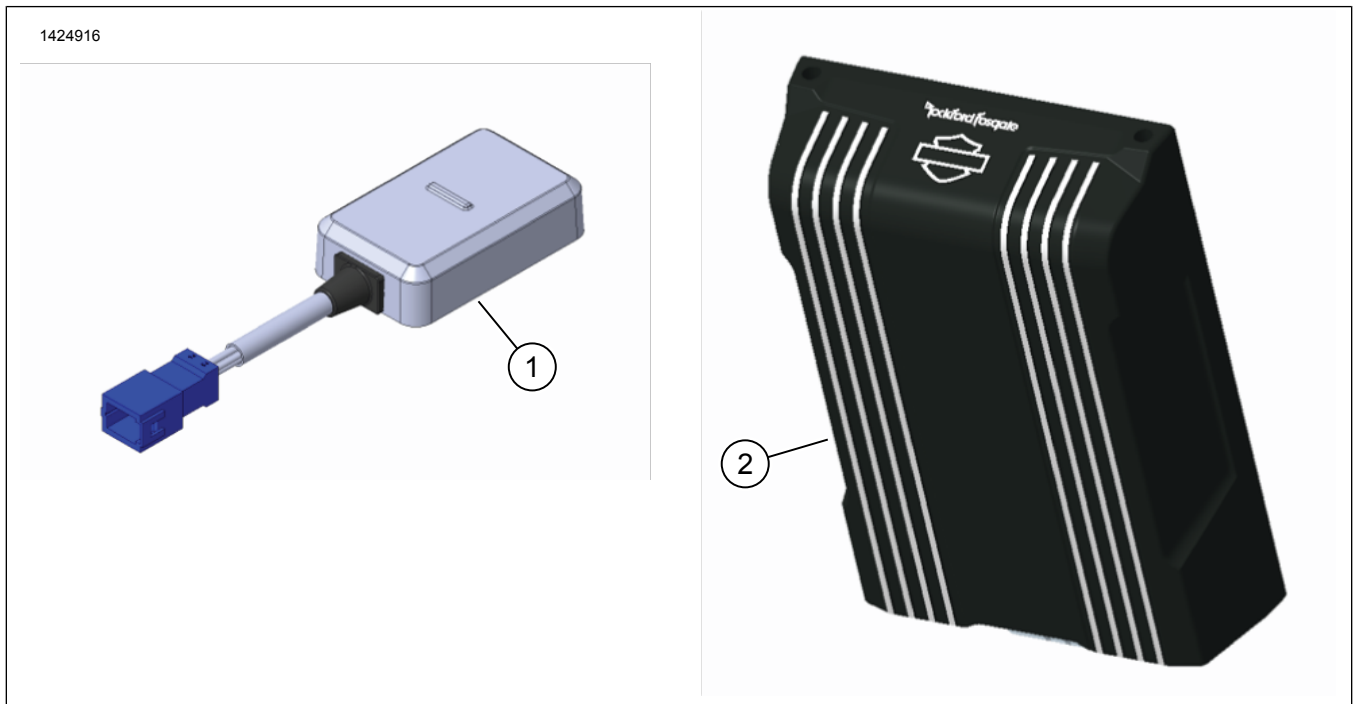


Рисунок 1. Запасные части: Комплект главного усилителя



Таблица 3. Список запасных частей: Комплект главного усилителя

<input checked="" type="checkbox"/>	Позиция	Кол-во	Описание	№ детали	Примечание
<input type="checkbox"/>	1	1	Электронный ключ Bluetooth	41000771	Информацию о применимости комплектов см. в каталоге запасных частей и аксессуаров или в разделе «Запасные части и аксессуары» на сайте www.harley-davidson.com (только на английском языке).*
<input type="checkbox"/>	2	1	Главный усилитель	76000821	Информацию о применимости комплектов см. в каталоге запасных частей и аксессуаров или в разделе «Запасные части и аксессуары» на сайте www.harley-davidson.com (только на английском языке).*

ПРИМЕЧАНИЕ

Перед установкой или удалением элементов из транспортного средства убедитесь, что в комплекте присутствуют все компоненты.

ОБЩИЕ СВЕДЕНИЯ

ПРИМЕЧАНИЕ

Разные поколения динамиков, усилителей и проводки для транспортных средств Harley-Davidson не разрабатывались и не тестировались для совместной работы. Информацию о совместимости можно найти в каталоге запасных частей и аксессуаров. Чтобы получить оптимальную производительность и совместимость, проконсультируйтесь со специалистами своего дилерского центра.

Электронный ключ Bluetooth — это компонент аудиосвязи. В сочетании с приложением Harley-Davidson он может распределять усилители и каналы динамиков или улучшить качество звука за счет расширения диапазона частот с помощью дополнительного эквалайзера. Электронный ключ **НЕЛЬЗЯ** использовать в качестве средства связи между телефоном и аудиосистемой транспортного средства.

Модели

*Информацию о применимости комплектов см. в каталоге запасных частей и аксессуаров или в разделе «Запасные части и аксессуары» на сайте www.harley-davidson.com (только на английском языке).

Убедитесь, что вы используете самую последнюю версию инструкционной карты, которая доступна по адресу: h-d.com/isheets

Свяжитесь с центром поддержки клиентов Harley-Davidson по номеру телефона 1-800-258-2464 (только США) или 1-414-343-4056.

Требования к установке

Скачайте приложение Harley-Davidson Audio.

Эти позиции можно приобрести в дилерском центре Harley-Davidson.

- **Модели Touring 2014 и последующих годов выпуска:** для этой установки необходимо отдельно приобрести комплект для установки главного усилителя (номер по каталогу 76000974 или 76001045).

- **Модели Touring 2014 и последующих годов выпуска:** для этой установки может потребоваться отдельно приобрести комплект для установки второстепенного усилителя (номер по каталогу 76000975).
- **Модели Tri Glide 2014 и последующих годов выпуска:** для этой установки необходимо отдельно приобрести комплект для установки главного усилителя (номер по каталогу 76000976 или 76001046).

▲ ПРЕДУПРЕЖДЕНИЕ

От правильной установки этого комплекта зависит безопасность водителя и пассажира. Соблюдайте требования процедур, приведенные в руководстве по техническому обслуживанию. Если у вас нет возможности выполнить данную процедуру или нет в наличии нужных инструментов, обратитесь к дилеру Harley-Davidson для выполнения установки. Неправильная установка этого комплекта может привести к серьезным травмам или смертельному исходу. (00333b)

Рекомендуется доверить установку механикам дилерского центра компании Harley-Davidson.

ПРИМЕЧАНИЕ

В настоящей инструкционной карте приводится информация из руководства по техническому обслуживанию. Для установки требуется руководство по техническому обслуживанию для модели данного года. Его можно приобрести у дилера Harley-Davidson.

ПРИМЕЧАНИЕ

- См. рис. 2. Моделям Touring 2014 и более поздних лет с системой Boom! Vox 4.3 требуется дилерская прошивка DIGITAL TECHNICIAN II (№ ДЕТАЛИ: HD-48650).
- См. рис. 3. Моделям Touring 2014-2018 с системой Boom! Vox 6.5 GT требуется дилерская прошивка DIGITAL TECHNICIAN II (№ ДЕТАЛИ: HD-48650).
- См. рис. 4. Моделям Touring 2019 и более поздних лет с системой Boom! Vox GTS требуется актуальное программное обеспечение. См. <http://www.harley-davidson.com>.

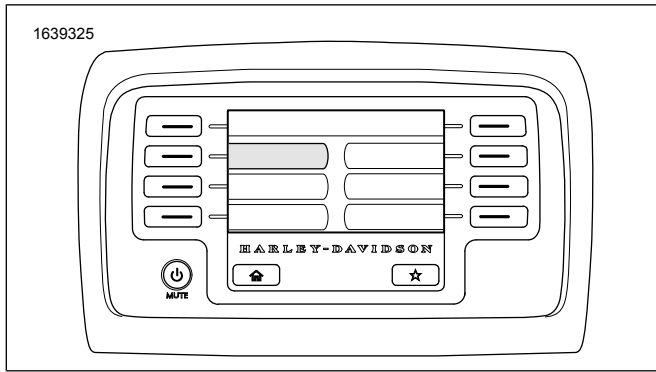


Рисунок 2. Аудиосистема Boom! 4.3




Рисунок 3. Аудиосистема Boom! 6.5 GT

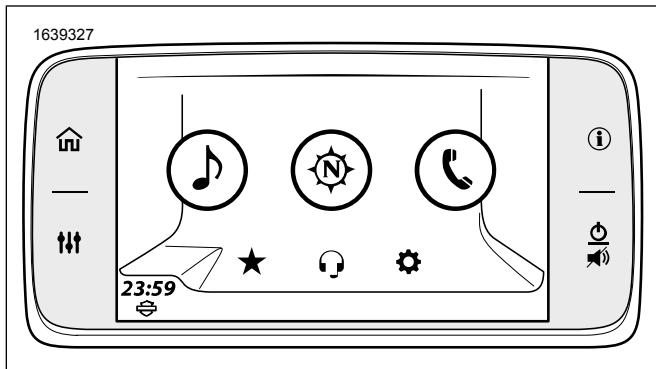


Рисунок 4. Аудиосистема Boom! GTS