



PENGUAT UTAMA DAN KIT ANAK KUNCI (PN 76000997)

CATATAN





Kod QR hanya boleh diimbas dalam aplikasi audio Harley-Davidson.

Sistem audio dan pembesar suara yang baru dipasang tidak akan memainkan audio melainkan ia dikonfigurasi menggunakan aplikasi audio Harley-Davidson atau oleh peniaga Harley-Davidson yang dibenarkan.

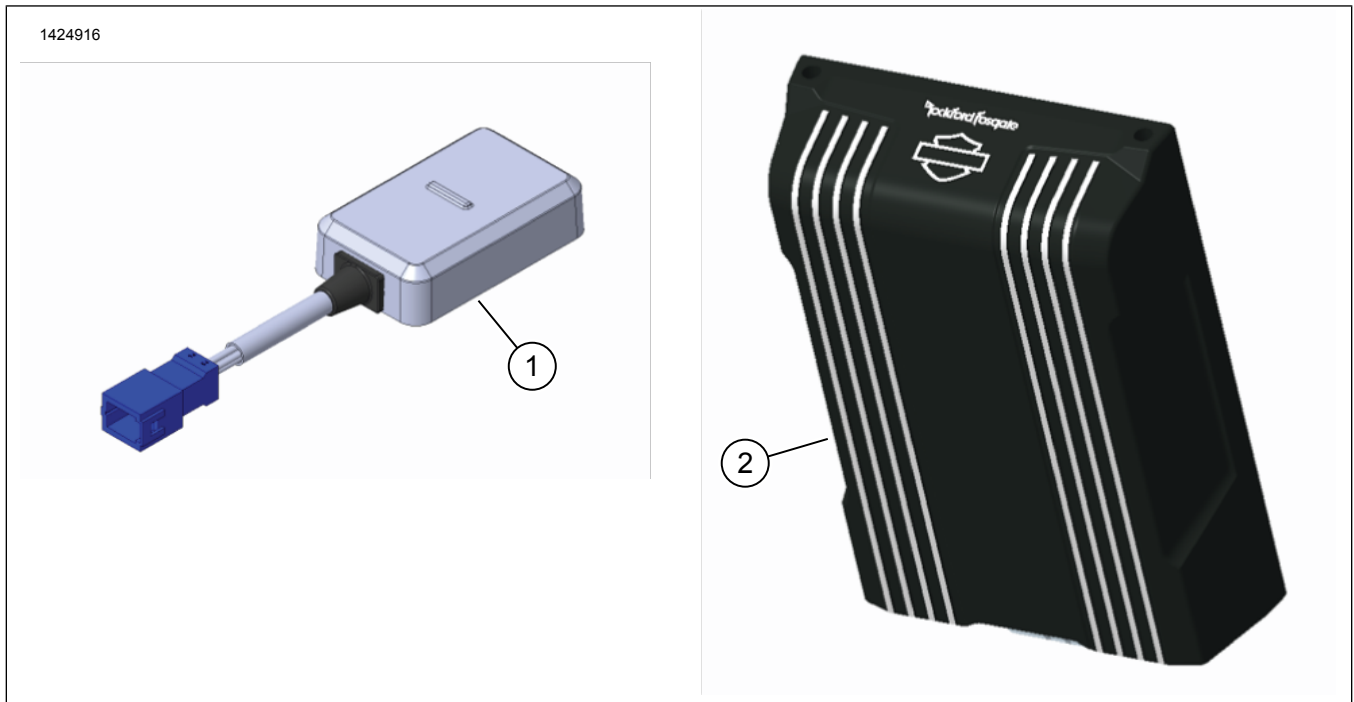
Jadual 1.

Audio Harley-Davidson Dikuasakan oleh Rockford Fosgate®	
Kit	Kod QR
76000997	

Jadual 2.

Kit	Alat yang Dicadangkan	Tahap Kemahiran
76000997	Kaca Mata keselamatan, Perengkuh Tork, JURUTEKNIKDIGITALII(NOMBORALATGANTI:HD48650)	   

KANDUNGAN KIT



Rajah 1. Bahagian Servis: Kit Penguat Utama

Jadual 3. Senarai Bahagian Servis: Kit Penguat Utama

<input checked="" type="checkbox"/>	Item	Kuantiti	Penerangan	No. Bahagian	Nota
<input type="checkbox"/>	1	1	Anak Kunci Bluetooth	41000771	Bagi maklumat perlengkapan model, lihat katalog runcit P&A atau seksyen Bahagian dan Aksesori di www.harley-davidson.com (Bahasa Melayu sahaja).*
<input type="checkbox"/>	2	1	Penguat, Utama	76000821	Bagi maklumat perlengkapan model, lihat katalog runcit P&A atau seksyen Bahagian dan Aksesori di www.harley-davidson.com (Bahasa Melayu sahaja).*

CATATAN

Sahkan semua kandungan di dalam kit sebelum memasang atau menanggalkan item pada kenderaan.

UMUM

CATATAN

Pelbagai generasi pembesar suara, penguat dan pendawaian untuk kenderaan Harley-Davidson tidak direka atau diuji untuk berfungsi bersama-sama. Sila rujuk katalog P&A untuk cadangan perlengkapan dan rujuk pengedar jualan anda bagi memastikan prestasi dan keserasian yang optimum.

Anak Kunci Bluetooth ialah komponen komunikasi audio. Bersama-sama dengan aplikasi audio Harley-Davidson, ia boleh mengumpulkan penguat dan saluran pembesar suara atau meningkatkan bunyi dengan meluaskan julat frekuensi dengan penyama tambahan. Anak kunci **TIDAK BOLEH** digunakan sebagai peranti komunikasi antara telefon anda dan radio kenderaan.

Model

* Bagi maklumat perlengkapan model, lihat katalog runcit P&A atau seksyen Bahagian dan Aksesori di www.harley-davidson.com (Bahasa Melayu sahaja).

Pastikan anda menggunakan lembaran arahan versi terkini yang tersedia di: h-d.com/isheets

Hubungi Pusat Sokongan Pelanggan Harley-Davidson di 1-800-258-2464 (A.S. sahaja) atau 1-414-343-4056.

Keperluan bagi Pemasangan

Muat turun aplikasi audio Harley-Davidson.

Item ini boleh didapati daripada pengedar jualan Harley-Davidson anda.

- **Kembara 2014 dan Kemudian:** Asingkan pembelian Kit Pemasangan Penguat Utama Harley-Davidson (No. Bahagian 76000974 atau 76001045) diperlukan untuk pemasangan ini.
- **Kembara 2014 dan Kemudian:** Asingkan pembelian Kit Pemasangan Penguat Sekunder Harley-Davidson (No. Bahagian 76000975) diperlukan untuk pemasangan ini.
- **Geluncuran Tiga Roda 2014 dan Kemudian:** Asingkan pembelian Kit Pemasangan Penguat Utama Harley-Davidson (No. Bahagian 76000976 atau 76001046) diperlukan untuk pemasangan ini.

▲ AMARAN

Keselamatan penunggang dan pembonceng bergantung pada pemasangan kit yang betul. Gunakan prosedur manual servis yang sesuai. Jika anda tidak berkeupayaan atau tidak memiliki alat yang betul untuk melakukan prosedur ini, minta pengedar Harley-Davidson memasangkannya. Pemasangan kit ini yang tidak betul boleh membawa maut atau kecederaan serius. (00333b)

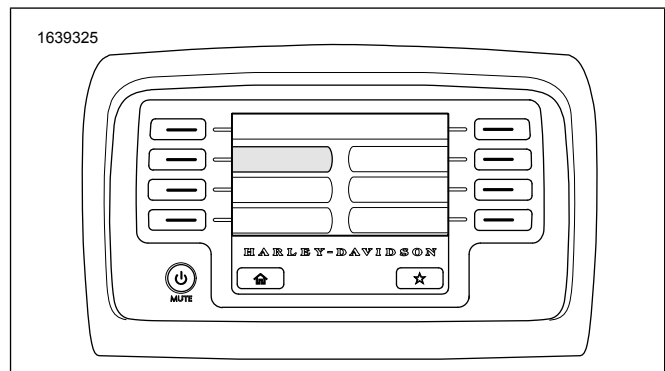
Pemasangan oleh juruteknik di pengedar jualan Harley-Davidson adalah disyorkan.

CATATAN

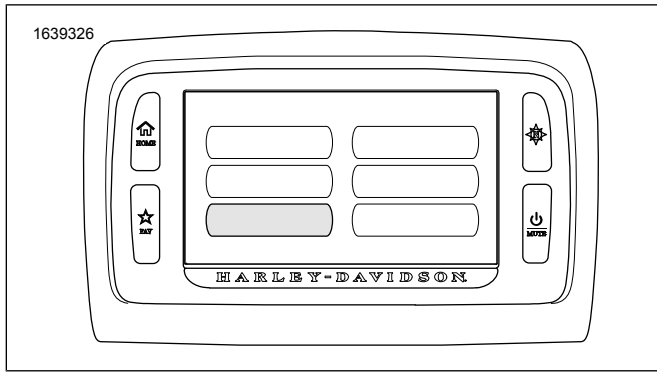
Lembaran arahan ini merujuk kepada maklumat dalam manual servis. Manual servis bagi motosikal tahun/model ini diperlukan untuk pemasangan ini. Ia boleh didapati daripada pengedar Harley-Davidson.

CATATAN

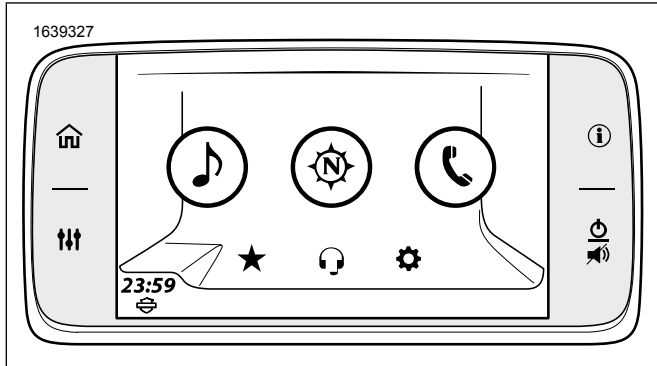
- Lihat Rajah 2. Model Touring 2014 dan kemudian dengan Boom! Box 4.3 memerlukan pancaran JURUTEKNIK DIGITAL II (NOMBOR ALAT GANTI: HD-48650) peniaga.
- Lihat Rajah 3. Model Touring 2014-2018 dengan Boom! Box 6.5 GT memerlukan pancaran JURUTEKNIK DIGITAL II (NOMBOR ALAT GANTI: HD-48650) peniaga.
- Lihat Rajah 4. Model Touring 2019 dan kemudian dengan Boom! Box GTS memerlukan perisian terkini. Lihat <http://www.harley-davidson.com>.



Rajah 2. Radio Boom! 4.3



Rajah 3. Radio GT Boom! 6.5



Rajah 4. Radio GTS Boom!