



INSTRUKSJONER

94100149

2021-09-13



PRIMÆRFORSTERKER OG DONGLE-SETT (DELENR. 76000997)

MERK





QR-koden kan bare skannes i Harley-Davidson-lydappen.

Det nylig monterte lydsystemet og høyttalerne vil ikke spille av lyd med mindre de er konfigurert ved hjelp av Harley-Davidson-lydappen eller av en autorisert Harley-Davidson-forhandler.

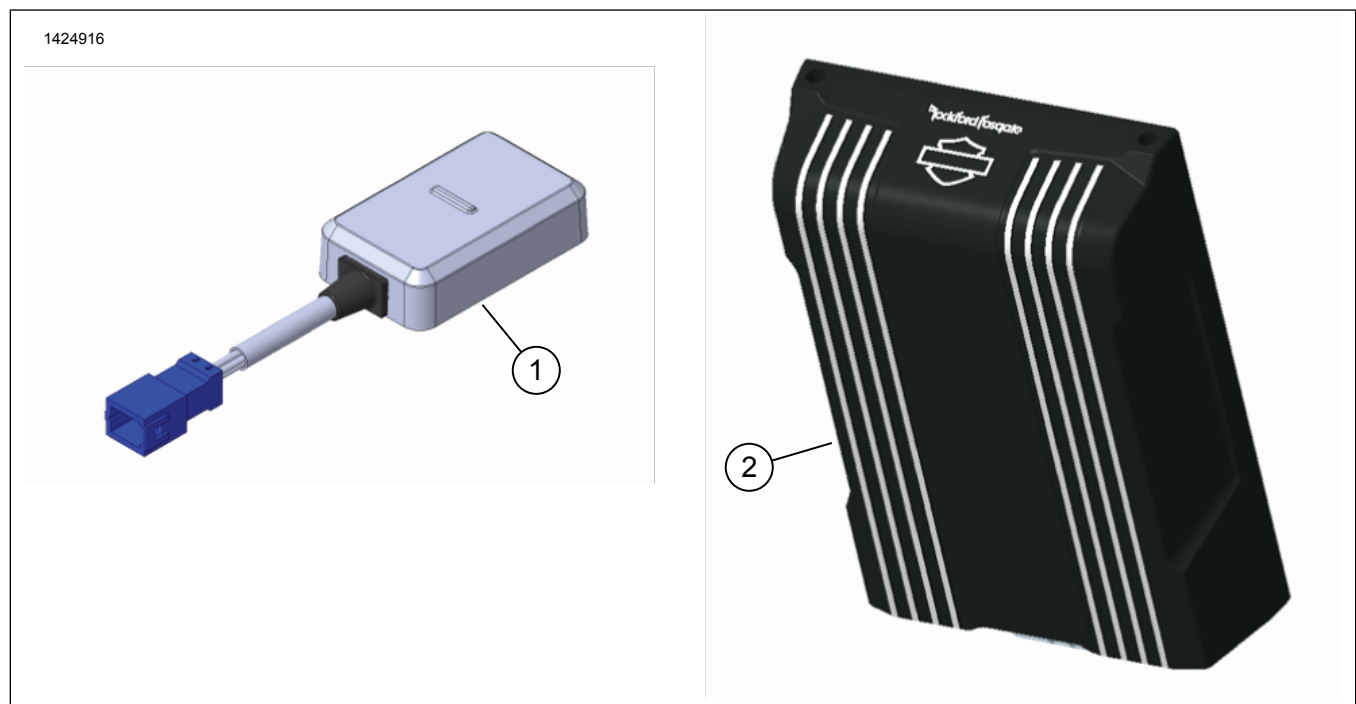
Tabell 1.

Harley-Davidson Audio Powered by Rockford Fosgate®	
Sett	QR-kode
76000997	

Tabell 2.

Sett	Anbefalte verktøy	Ferdighetsnivå
76000997	Vernebriller, momentnøkkel, DIGITAL TECHNICIAN II (DELENR.: HD-48650)	   

SETTETS INNHOLD



Figur 1. Servicedeler: Primærforsterkersett

Tabell 3. Liste over servicedeler: Primærforsterkersett

<input checked="" type="checkbox"/>	Element	Mengde	Beskrivelse	Delenr.	Merknader
<input type="checkbox"/>	1	1	Bluetooth-dongle	41000771	Hvis du trenger informasjon om montering for forskjellige modeller, kan du lese P&A-detaljhandelkatalogen eller Parts and Accessories-delen (Deler og tilbehør) på www.harley-davidson.com (kun engelsk).*
<input type="checkbox"/>	2	1	Forsterker, primær	76000821	Hvis du trenger informasjon om montering for forskjellige modeller, kan du lese P&A-detaljhandelkatalogen eller Parts and Accessories-delen (Deler og tilbehør) på www.harley-davidson.com (kun engelsk).*

MERK

Kontroller at alt innholdet er med i settet før du begynner å montere eller fjerne deler fra sykkelen.

GENERELT

MERK

De ulike generasjonene høyttalere, forsterkere og ledninger til Harley-Davidson-motorsyklar er ikke designet eller testet for å fungere sammen. Se i P&A-katalogen for å få anbefalinger om montering, og kontakt forhandleren for å sikre optimal ytelse og kompatibilitet.

Bluetooth-donglen er en lydkommunikasjonskomponent. Sammen med Harley-Davidson-lydappen kan den tilordne forsterkere og høyttalerkanaler eller forbedre lyden ved å endre frekvensområdet med en ekstra equalizer. Donglen **KAN IKKE** brukes som kommunikasjonsenhet mellom telefonen og motorsykkelen radio.

Modeller

*Hvis du trenger informasjon om montering for forskjellige modeller, kan du lese P&A-detaljhandelkatalogen eller Parts and Accessories-delen (Deler og tilbehør) på www.harley-davidson.com (kun engelsk).

Sjekk at du bruker den nyeste versjonen av instruksjonsarket, som er tilgjengelig på: h-d.com/isheets

Kontakt Harley-Davidson Customer Support Center på 1-800-258-2464 (kun i USA) eller 1-414-343-4056.

Installasjonskrav

Last ned Harley-Davidson-lydappen.

Disse elementene er tilgjengelige hos din lokale Harley-Davidson-forhandler.

- **2014 og senere Touring:** Separat kjøp av Harley-Davidson primærforsterker-monteringssett (delenr. 76000974 eller 76001045) kreves til denne monteringen.
- **2014 og senere Touring:** Separat kjøp av Harley-Davidson sekundærforsterker-monteringssett (delenr. 76000975) kan kreves til denne monteringen.
- **2014 og senere Tri Glide:** Separat kjøp av Harley-Davidson primærforsterker-monteringssett (delenr. 76000976 eller 76001046) kreves til denne monteringen.

▲ ADVARSEL

Føreren og passasjerens sikkerhet avhenger av korrekt montering av dette settet. Bruk de passende prosedyrene i servicehåndboken. Hvis du ikke er i stand til å utføre prosedyren eller ikke har de nødvendige verktøyene, bør du få en Harley-Davidson-forhandler til å utføre monteringen. Feilaktig montering av dette settet kan utgjøre en fare for liv og helse. (00333b)

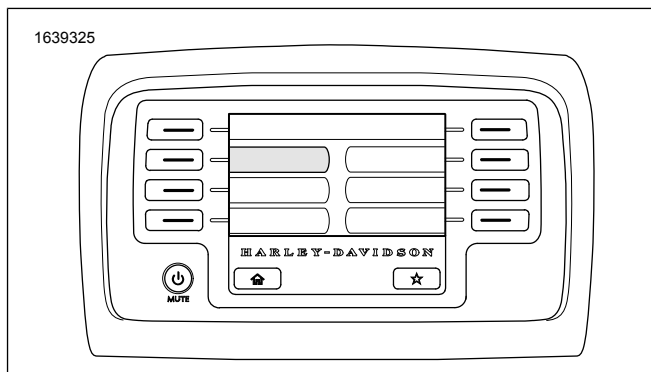
Det anbefales å la en tekniker hos en Harley-Davidson-forhandler utføre monteringen.

MERK


Dette instruksjonsbladet viser til informasjon i servicehåndboken. En servicehåndbok for denne motorsykelmodellen/årsmodellen kreves for denne monteringen. Du kan få en fra en Harley-Davidson-forhandler.

MERK

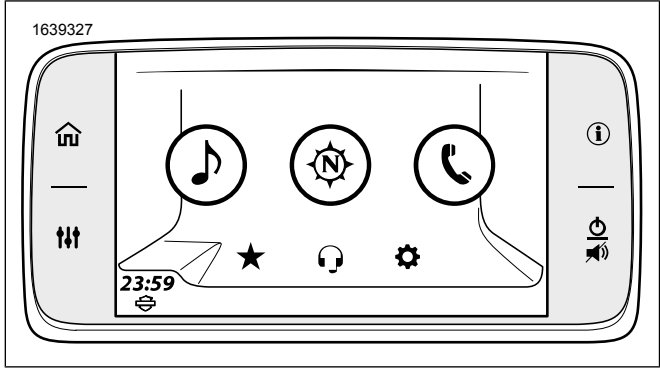
- Se figur 2. 2014 og senere Touring-modeller med Boom! Box 4.3 krever en DIGITAL TECHNICIAN II (DELENR.: HD-48650) -flash hos forhandler.
- Se figur 3. 2014-2018 Touring-modeller med Boom! Box 6.5 GT krever en DIGITAL TECHNICIAN II (DELENR.: HD-48650) -flash hos forhandler.
- Se figur 4. 2019 og senere Touring-modeller med Boom! Box GTS krever den nyeste programvaren. Se <http://www.harley-davidson.com>.



Figur 2. Boom! 4.3 Radio



Figur 3. Boom! 6.5 GT Radio



Figur 4. Boom! GTS Radio