



# INSTRUKCIJOS





J06708

2020-10-16

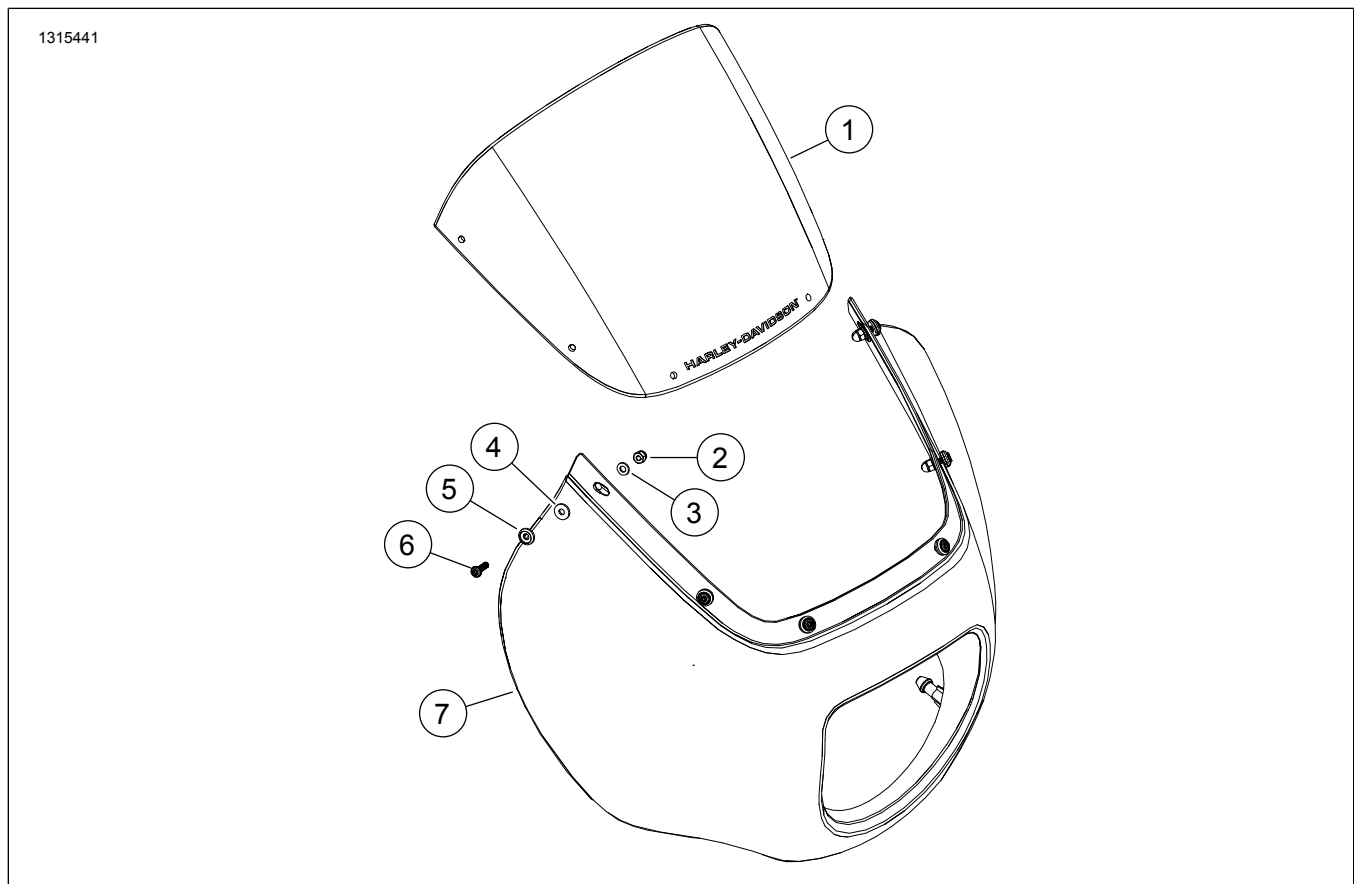


## „SOFTAIL“ KETVIRTINIS AERODINAMINIS GAUBTAS

Lent 1.

Rinkiniai	Rekomenduojami įrankiai	Įgūdžių lygis	Laikas
57001615xxx, 57001627 ( Pasenęs - Nemontuokite į transporto priemonę : 57000980, 57000981xxx)	Apsauginiai akiniai, dinamometrinis raktas	    1	1 valanda
<i>(1) Reikia mokėti priveržti iki atitinkamo priveržimo momento, naudotis tam tikrais vidutinio sudėtingumo įrankiais bei metodais</i>			

### RINKINIO TURINYS



Pav 1. Dalys, reikalingos užduočiai atlikti Motociklininko nugaros atramos komponentai

## Lent 2. Dalys, reikalingos užduočiai atlikti: Motociklininko nugaros atramos komponentai

<input checked="" type="checkbox"/>	Dažys	Kiekis	Aprašas	Dalies Nr.	Pastabos
<input type="checkbox"/>	1	1	Priekinis stiklas	57400399	
<input type="checkbox"/>	2	6	Veržlė, aklina	10100131	
<input type="checkbox"/>	3	6	Plokščia poveržlė	10300189	
<input type="checkbox"/>	4	6	Guminis tarpiklis	10300211	
<input type="checkbox"/>	5	6	Specialus tarpiklis	10300212	
<input type="checkbox"/>	6	6	Sraigas apvaliašone TORX galvute, 8-32	10200999	2–2,3 N·m (18–20 in-lbs)
<input type="checkbox"/>	7	1	Ketvirtinis aerodinaminis gaubtas	Atskirai neparduodama	

## BENDROJI INFORMACIJA

### PASTABA

Prieš pradėdami montuoti arba nuimdami detales nuo transporto priemonės, patikrinkite ar komplekte yra visos nurodytos dalys.

## Modeliai

Konkrečiau modelio atitikties informaciją žr. „P&A Retail“ kataloge arba internetinės svetainės [www.harley-davidson.com](http://www.harley-davidson.com) skiltyje „Parts and Accessories“ (dalys ir priedai) (tik anglų kalba).

Įsitikinkite, kad naudojate naujausią instrukcijų lapo versiją, skelbiamą šiuo adresu: [www.harley-davidson.com/isheets/-J0TEST1](http://www.harley-davidson.com/isheets/-J0TEST1)

Su „Harley-Davidson“ klientų aptarnavimo centru galite susisiekti telefonu 1-800-258-2464 (tik JAV) arba 1-414-343-4056.

## Montavimo reikmenys

### ⚠ ĮSPĖJIMAS

Vairuotojo ir keleivio saugumas priklauso nuo tinkamo šio rinkinio sumontavimo. Jei patys procedūras atlikti negalite arba neturite tinkamų įrankių, tegu sumontuoja „Harley-Davidson“ pardavėjas. Netinkamai sumontavus šį rinkinį, galima sunkiai arba mirtinai susižaloti. (00308b)

Norint atlikti šiuos montavimo darbus, reikia atskirai įsigyti „Softail“ ketvirtinio aerodinaminio gaubto rėmelių komplektą (dalies Nr. 57001249 arba 57001250).

## SURINKIMAS

1. Pav 1 Ant ketvirtinio aerodinaminio gaubto (7) sumontuokite priekinį stiklą.
2. Nepriverždami sumontuokite tvirtinimo detales (2-6).
3. Pradėdami nuo užpakalinės dalies, tvirtinimo detales priveržkite.  
Sūkio momentas: 2–2,3 N·m (18–20 in-lbs)

## MONTAVIMAS

1. Ketvirtinio aerodinaminio gaubto statramsčius suveskite su apsauginėmis movomis ir įstumkite.