







## KITT TAL- HARDWER TAS-SEDIL TAL-PASSIĠĠIER LI JISTA' JINQALA'

Tabella 1. Informazzjoni Ġenerali

Kits	Ghodod suġġeriti	Livell ta' Hila fis-Sengħa <sup>(1)</sup>	Hin
51676-97A	Nuċċalijiet ta' Sigurtà, Tornavit Phillip	   	15 minuti

(1) Huma meħtieġa biss għodda u teknika sempliċi

### KONTENUT TAL-KIT

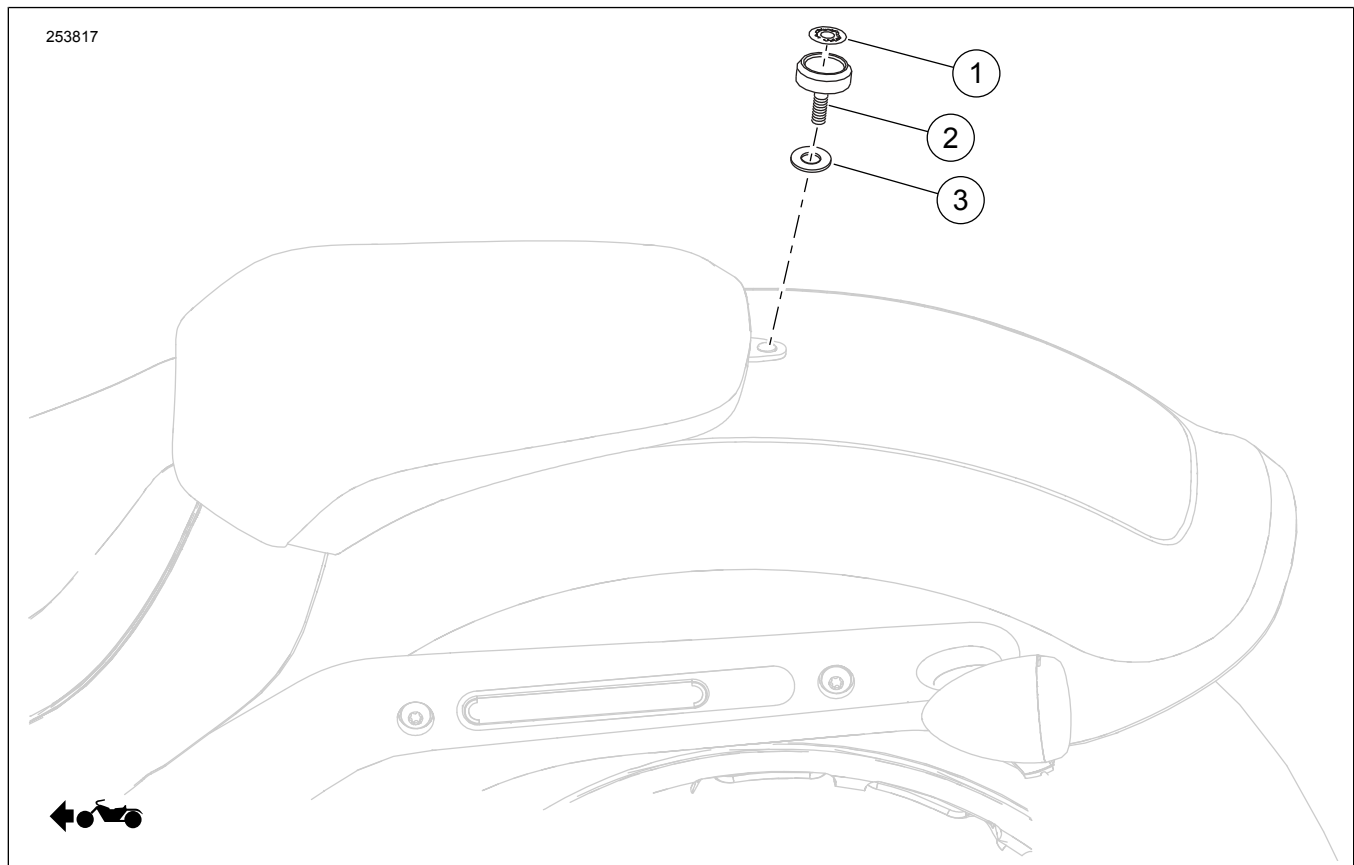


Figura 1. Kontenut tal-Kit: Komponenti tas-Serħan tad-dahar tas-Sewwieq

Tabella 2. Kontenut tal-Kit: Komponenti tas-Serħan tad-dahar tas-Sewwieq

<input checked="" type="checkbox"/>	Item	Kwantità	Deskrizzjoni	Nru. tal-Part	NOTI:
<input type="checkbox"/>	1	1	L-emblema tal-H-D	14628-96	
<input type="checkbox"/>	2	1	Pum, imqabbez, 1/4-20	Mhux mibjugħa separatament	
<input type="checkbox"/>	3	1	Ĉatt, washer, tan-najlon	6441	

## NOTA

Ivverifika li l-kontenuti kollha huma preżenti fil-kitt qabel tinstalla jew tneħħi l-oġġetti mill-vettura.

## ĠENERALI

### Mudelli

Għal informazzjoni dwar l-installazzjoni tal-mudell, ara l-katalgu tal-bejgħ P&A jew is-sezzjoni tal-Parts u l-Aċċessorji fuq [www.harley-davidson.com](http://www.harley-davidson.com) (Ingliż biss).

Kun żgur li qed tuża l-verżjoni l-aktar kurrenti tal-folja tal-istruzzjonijiet li hija disponibbli fuq:  
[www.harley-davidson.com/isheets](http://www.harley-davidson.com/isheets)

Ikkontattja Ċentru għall-Appoġġ tal-Klijenti tal-Harley-Davidson fuq 1-800-258-2464 (L-Istati Uniti biss) jew 1-414-343-4056.

### Htiegiet tal-Installazzjoni

#### ▲ TWISSIJA

Is-sigurtà tas-sewwieq u l-passiġġieri jiddependu fuq l-installazzjoni korretta ta' dan il-kit. Jekk il-proċedura mhijiex fi hdan l-kapaċitajiet tiegħek jew m'għandekx l-ghodda korretta, ħalli aġent tal-Harley-Davidson iwettaq l-installazzjoni hu. Operazzjoni mhux xierqa ta' dan il-kit tista' twassal għal mewt jew korriment serju. (00308b)

## INSTALLA

1. Ara Figura 2 . Neħħi u warrab il-vit mill-brekit tas-sedil tan-naħa ta' wara.
2. Żerżaq il-washer tan-najlon fuq il-porzjon bil-kamin tal-pum imqabbeż.
3. Installa il-pum imqabbeż bil-washer tan-najlon fit-toqba tal-fender bil-kamin sabiex torbot sew in-naħa ta' wara tas-sedil. Issikka bis-swaba biss.
4. Ara Figura 1 . Neħħi l-karta ta' wara mill-emblema tal-H-D (1) u installa l-emblema fuq il-pum imqabbeż (2).
5. Għolli s-sedil 'l fuq biex tivverifika li huwa marbut tajjeb.

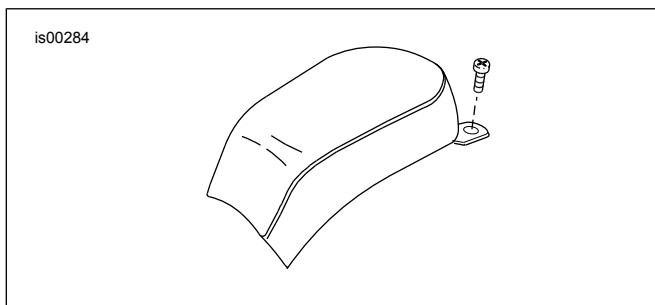


Figura 2. Neħħi l-Vit