



ΚΙΤ ΗΧΕΙΩΝ ΣΤΑΔΙΟΥ I & II - ΚΑΤΩ ΦΕΡΙΝΓΚ ΔΙΠΛΟΥ ΔΡΟΣΙΣΜΟΥ (ΑΡ. ΕΞΑΡΤ. 76000988 ΚΑΙ 76000989)

ΓΕΝΙΚΑ

Αυτά τα ηχεία είναι σχεδιασμένα για να ταιριάζουν στα κάτω φέρινγκ των μοντέλων Twin-Cooled™ (εκτός από το Tri-Glide).

ΣΗΜΕΙΩΣΗ

Ο κωδικός QR μπορεί να σαρωθεί μόνο στην εφαρμογή ήχου Harley-Davidson.

Το πρόσφατα εγκατεστημένο ηχοσύστημα και τα ηχεία δεν θα αναπαραγάγουν ήχο εκτός αν έχει ρυθμιστεί χρησιμοποιώντας την εφαρμογή ήχου Harley-Davidson ή από μια εξουσιοδοτημένη αντιπροσωπεία της Harley-Davidson.

Πίνακας 1.

Harley-Davidson Ηχοσύστημα που τροφοδοτείται από την Rockford Fosgate®	
Κιτ	Κωδικός QR
76000988 (Στάδιο I:)	
76000989 (Στάδιο II:)	

ΣΗΜΕΙΩΣΗ

Οι διάφορες γενιές ηχείων, ενισχυτών και καλωδίωσης για τα οχήματα της Harley-Davidson δεν σχεδιάστηκαν ούτε δοκιμάστηκαν για να συνεργάζονται μεταξύ τους. Παρακαλούμε να συμβουλευτείτε την αντιπροσωπεία σας για να διασφαλίσετε τη βέλτιστη απόδοση και συμβατότητα.

Το ηχοσύστημα της Harley-Davidson που τροφοδοτείται από τα ηχεία Rockford Fosgate βελτιστοποιείται ακουστικά για να συνεργαστεί με τα ηχεία ίδιου σταδίου επιπέδου (I ή II). Τα σήματα εξόδου του ηχείου διανέμονται από την εφαρμογή, συμπεριλαμβανομένης της τοποθεσίας και του επιπέδου σταδίου. Εάν οι εκχωρήσεις εξόδου ηχείων, οι αριθμοί σταδίων και οι θέσεις, δεν έχουν ρυθμιστεί σωστά, δεν θα προκληθεί ζημιά, αλλά θα πρέπει να αναμένονται μειωμένες επιδόσεις.

Μοντέλα

ΣΗΜΕΙΩΣΗ

Αυτά τα ηχεία είναι για χρήση ΜΟΝΟ σε ηχοσυστήματα Harley-Davidson από το 2014 και εξής. Η χρήση αυτών των ηχείων σε ηχοσυστήματα Harley-Davidson των ετών 2006-2013 ΘΑ προκαλέσει μόνιμη βλάβη σε αυτά τα ηχεία. Η χρήση αυτών των ηχείων σε ηχοσυστήματα Harley-Davidson του έτους 2005 ή παλαιότερα ΘΑ προκαλέσει μόνιμη βλάβη σε αυτά τα συστήματα.

Για πληροφορίες σχετικά με την εφαρμογή του μοντέλου, δείτε τον Κατάλογο Λιανικής Πώλησης Εξαρτημάτων και Αξεσουάρ ή την ενότητα Εξαρτήματα και Αξεσουάρ στη διεύθυνση www.harley-davidson.com (αγγλικά μόνο).

Βεβαιωθείτε ότι χρησιμοποιείτε την πιο πρόσφατη έκδοση του φύλλου οδηγιών που είναι διαθέσιμη στο: h-d.com/isheets

Επικοινωνήστε με το Κέντρο υποστήριξης πελατών Harley-Davidson στο 1-800-258-2464 (μόνο ΗΠΑ) ή 1-414-343-4056.

Απαιτήσεις τοποθέτησης

Κατεβάστε την εφαρμογή ήχου Harley-Davidson.

Τα προϊόντα αυτά είναι διαθέσιμα στον τοπικό εμπορικό αντιπρόσωπο Harley-Davidson.

- **FLTRUSE και Touring 2014 και μεταγενέστερα:** Απαιτείται ξεχωριστή αγορά του κύριου ενισχυτή Harley-Davidson και του Κιτ Συσκευής κλειδώματος (Αρ. Εξαρτήματος 76000997) για αυτήν την εγκατάσταση.
- **FLTRUSE και Touring 2014 και μεταγενέστερα:** Απαιτείται ξεχωριστή αγορά του Κιτ εγκατάστασης του κύριου ενισχυτή Harley-Davidson (Αρ. Εξαρτήματος 76000974 ή 76001045) για αυτήν την εγκατάσταση.
- **FLTRUSE και Touring 2014 και μεταγενέστερα:** Ενδέχεται να απαιτείται ξεχωριστή αγορά του Κιτ εγκατάστασης δευτερεύοντος ενισχυτή Harley-Davidson (Αρ. Εξαρτήματος 76000975) για αυτήν την εγκατάσταση. Αυτό εξαρτάται από το αν υπάρχουν έξι ή περισσότερα ηχεία και πώς διανέμονται τα κανάλια ενισχυτή.
- **FLTRUSE και Touring 2014 και μεταγενέστερα:** Απαιτείται ξεχωριστή αγορά του Κιτ εγκατάστασης φέρινγκ εξάρτησης κάτω ηχείου διπλής ψύξης Harley-Davidson (Αρ. Εξαρτήματος 76000991) για αυτήν την εγκατάσταση.

▲ ΠΡΟΕΙΔΟΠΟΙΗΣΗ

Η ασφάλεια του αναβάτη και του συνεπιβάτη εξαρτάται από τη σωστή τοποθέτηση αυτού του κιτ. Ακολουθήστε τις κατάλληλες διαδικασίες του εγχειριδίου σέρβις. Εάν δεν είστε σε θέση να εκτελέσετε τη διαδικασία ή εάν δεν διαθέτετε τα σωστά εργαλεία, ζητήστε από έναν εμπορικό αντιπρόσωπο Harley-Davidson να διεξαγάγει την τοποθέτηση. Η ακατάλληλη τοποθέτηση αυτού του κιτ θα μπορούσε να οδηγήσει σε θάνατο ή σοβαρό τραυματισμό. (00333b)

Συνιστάται εγκατάσταση από τεχνικό σε αντιπροσωπεία της Harley-Davidson.

Περιεχόμενα του Κιτ

Δείτε Εικόνα 4 και Πίνακας 2

ΠΡΟΕΤΟΙΜΑΣΙΑ

▲ ΠΡΟΕΙΔΟΠΟΙΗΣΗ

Για την αποτροπή τυχάιας εκκίνησης του οχήματος, η οποία θα μπορούσε να προκαλέσει θάνατο ή σοβαρό τραυματισμό, αφαιρέστε την κύρια ασφάλεια προτού προχωρήσετε. (00251b)

ΣΗΜΕΙΩΣΗ

Το παρόν φύλλο οδηγιών παραπέμπει σε πληροφορίες του εγχειριδίου σέρβις. Για αυτήν την τοποθέτηση, απαιτείται εγχειρίδιο σέρβις για τη μοτοσικλέτα αυτού του έτους/μοντέλου. Μπορείτε να βρείτε διαθέσιμο στους εμπορικούς αντιπροσώπους Harley-Davidson.

1. Αφαιρέστε την αριστερή πλαϊνή βαλίτσα.
2. Αφαιρέστε το αριστερό πλαϊνό κάλυμμα.
- 3.

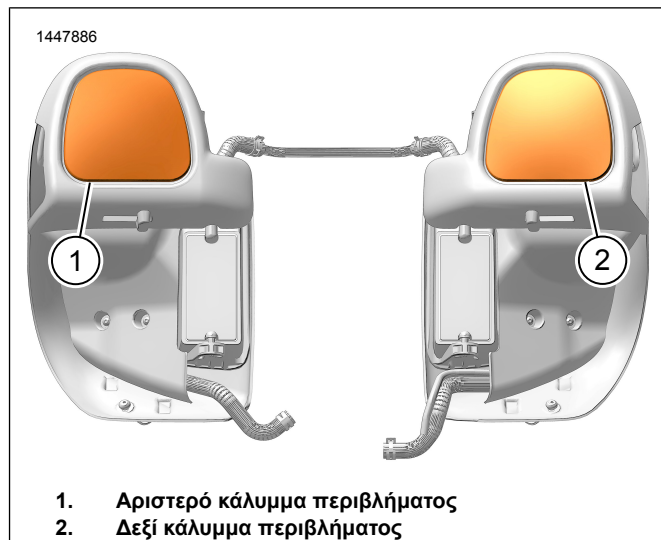
ΣΗΜΕΙΩΣΗ

Μοντέλα με ασφάλεια: απενεργοποιήστε το σύστημα ασφαλείας.

Αφαιρέστε την κύρια ασφάλεια.

ΑΦΑΙΡΕΣΗ

1. Εικόνα 1 Αφαιρέστε και απορρίψτε τα χαμηλότερα καλύμματα του περιβλήματος του φέρινγκ (1, 2).
 - a. Το περίβλημα διατηρείται στη θέση του από τρία κλιπ.



1. Αριστερό κάλυμμα περιβλήματος
2. Δεξί κάλυμμα περιβλήματος

Εικόνα 1. Κάτω κάλυμμα περιβλήματος φέρινγκ

ΤΟΠΟΘΕΤΗΣΗ

ΣΗΜΕΙΩΣΗ

Εικόνα 4 Οι νέες σχάρες ηχείων είναι συγκεκριμένες για κάθε πλευρά. Τα λογότυπα Bar και Shield είναι προσανατολισμένα προς το εσωτερικό.

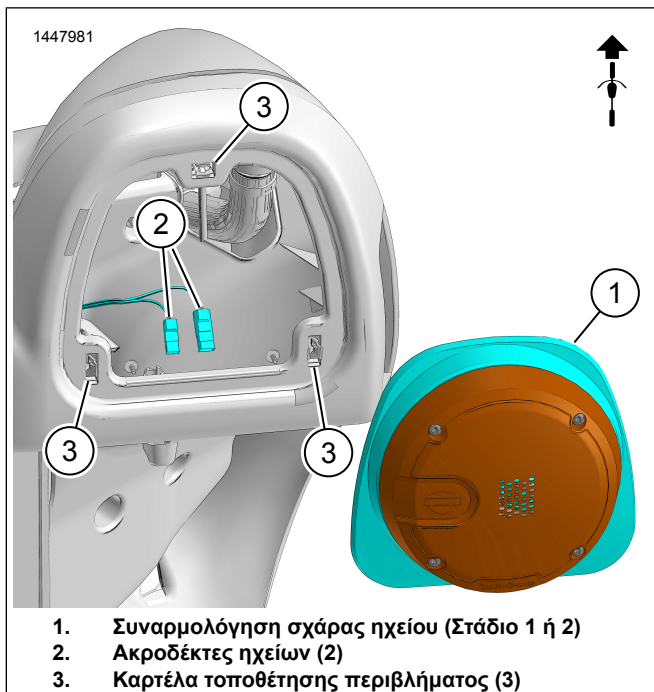
- Επαληθεύστε τον σωστό προσανατολισμό του εμβλήματος Bar & Shield πριν προχωρήσετε.

1. Εικόνα 4 Τοποθετήστε τη συναρμολόγηση περιβλήματος ηχείων (2, 7 ή 3, 6).
 - a. Εικόνα 3 Προσανατολίστε τη συναρμολόγηση περιβλήματος ηχείων.
 - b. Εικόνα 2 Συνδέστε τα ακροδέκτες ηχείων (2).

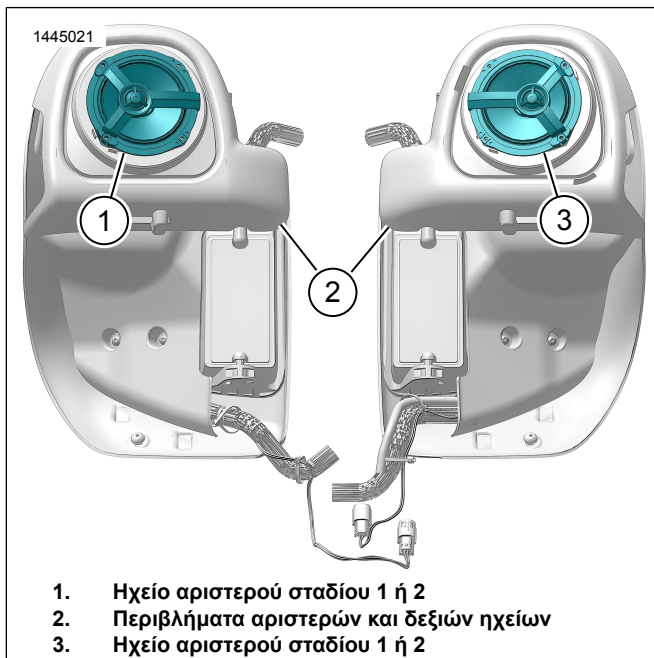
ΣΗΜΕΙΩΣΗ

Ηλεκτρικές επαφές διαφορετικού μεγέθους προλαμβάνουν ακατάλληλη συναρμολόγηση.

- c. Τοποθετήστε τη συναρμολόγηση περιβλήματος ηχείων (1).
2. Επαναλάβετε τη διαδικασία και για την απέναντι πλευρά.



Εικόνα 2. Τοποθέτηση κάτω ηχείου φέρινγκ



Εικόνα 3. Διπλός Αερόψυκτος προσανατολισμός ηχείων

ΟΛΟΚΛΗΡΩΣΗ

ΣΗΜΕΙΩΣΗ

Για να αποτρέψετε πιθανή ζημιά στο ηχοσύστημα, βεβαιωθείτε ότι ο διακόπτης ανάφλεξης βρίσκεται στη θέση OFF πριν από την τοποθέτηση της κύριας ασφάλειας.

1. Τοποθετήστε την κύρια ασφάλεια.
2. Στρέψτε την ανάφλεξη στη θέση ON (Ενεργοποίηση), αλλά μην εκκινήσετε τη μοτοσικλέτα.

3. Βεβαιωθείτε ότι όλα τα ηχεία λειτουργούν και ότι η λειτουργία του μπροστινού/πίσω μηχανισμού αυξομείωσης εκτελείται σωστά. Σε διαφορετική περίπτωση, ελέγξτε την καλωδίωση του ηχείου.
4. Τοποθετήστε το αριστερό πλαινό κάλυμμα.
5. Τοποθετήστε την αριστερή πλαινή βαλίτσα.

ΔΙΑΜΟΡΦΩΣΗ ΕΦΑΡΜΟΓΗΣ

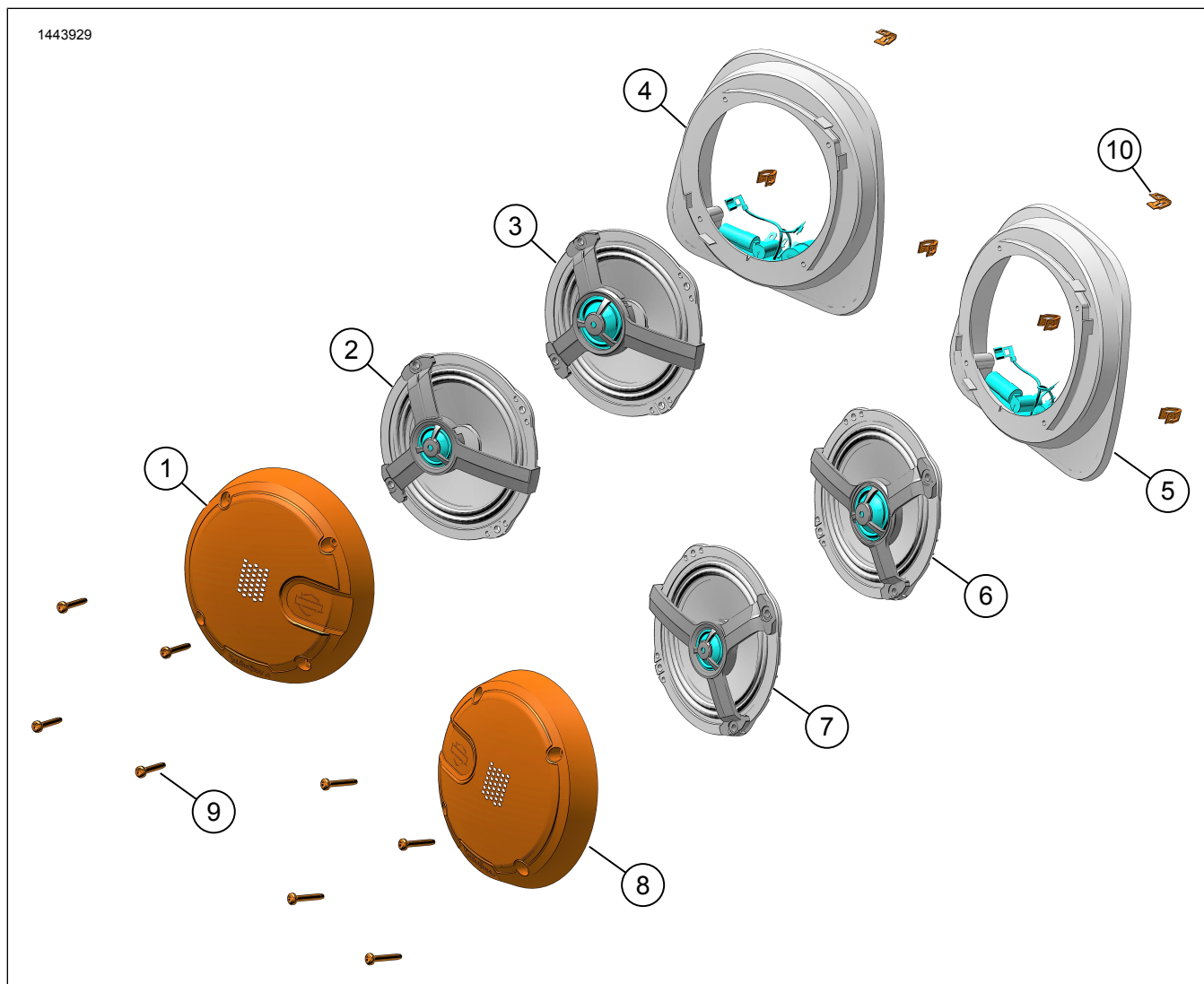
1. [Unresolved graphic link \(id=40125-100120\)](#) Πρόσβαση στο ηχοσύστημα.
 - a. Σύζευξη συσκευής (1) στο σύστημα.
 - b. Χρήση των μενού εφαρμογών (2) για τη ρύθμιση του ηχοσυστήματος του οχήματος.
2. [Unresolved graphic link \(id=40125-100121\)](#) Οθόνη κεντρικού μενού.
 - a. Εικονίδιο κεντρικού μενού (1).
 - b. Επαναφορά ή αλλαγή του προσωπικού αναγνωριστικού αριθμού (PIN) (2).
 - c. Επεξεργασία και μετονομασία του συστήματος (3).
 - d. Προσαρμογή του κεντρικό μενού με την εικόνα του ποδηλάτου σας (4).
 - e. Ένδειξη σύνδεσης Bluetooth. Η κάθετος μέσα στο σύμβολο υποδεικνύει: Μη συνδεδεμένο (5).
3. [Unresolved graphic link \(id=40125-100122\)](#) Ρύθμιση οθόνης μενού.
 - a. Ρύθμιση εικονιδίου μενού (1).
 - b. Χρησιμοποιείται για τη σάρωση του κωδικού QR (2) στο iSheet.
 - c. Μη αυτόματη ρύθμιση για τα ηχεία σταδίου 1 ή 2, τη θέση των ηχείων και το λευκό θόρυβο για την αντιστοίχιση θέσεων των ηχείων.
4. [Unresolved graphic link \(id=40125-100123\)](#) Οθόνη ρύθμισης ισοσταθμιστή.
 - a. Εικονίδιο ρύθμισης ισοσταθμιστή (1)
 - b. Συντονισμός συχνοτήτων ισοσταθμιστή (2) 7-μπάντας.
 - c. Προσαρμοσμένες ή προκαθορισμένες επιλογές ισοσταθμιστή (3).
5. [Unresolved graphic link \(id=40125-100124\)](#) Οθόνη διαγνωστικού μενού.
 - a. Το εικονίδιο του διαγνωστικού μενού (1) εμφανίζει την κατάσταση του ηχοσυστήματος.
 - b. Ανοίξτε την οθόνη δοκιμής ηχείων (2).

c. Ανανεώνει την κατάσταση των ηχείων και του ενισχυτή (3) μετά την επιδιόρθωση των εξαρτημάτων.

d. Επιλέξτε ηχείο για δοκιμή και λειτουργικότητα λευκού θορύβου (4).

e. Επιστροφή στην οθόνη διαγνωστικού μενού (5).

ΑΝΤΑΛΛΑΚΤΙΚΑ



Εικόνα 4. Ανταλλακτικά, Ηχεία κάτω φέριγγκ

Πίνακας 2. Ανταλλακτικά

Στοιχείο	Περιγραφή (ποσότητα)	Αριθμός εξαρτήματος	Αριθμός κιτ
1	Γρίλια ηχείων, αριστερή, στάδιο 1	76001032	76000988
	Γρίλια ηχείων, αριστερή, στάδιο 2	76001034	76000989
2	Ηχείο, αριστερό, στάδιο 1	76001002	76000988
3	Ηχείο, αριστερό, στάδιο 2	76001003	76000989
4	Περίβλημα ηχείου, αριστερό, στάδιο 1	76001047	76000988
	Περίβλημα ηχείου, αριστερό, στάδιο 2	76001048	76000989
5	Περίβλημα ηχείου, δεξί, στάδιο 2	76001048	76000989
	Περίβλημα ηχείου, δεξί, στάδιο 1	76001047	76000988
6	Ηχείο, δεξί, στάδιο 2	76001015	76000989
7	Ηχείο, δεξί, στάδιο 1	76001014	76000988
8	Γρίλια ηχείων, δεξιά, στάδιο 1	76001033	76000988
	Γρίλια ηχείων, δεξιά, στάδιο 2	76001035	76000989
9	Βίδα, λαμαρινόβιδα φακοειδούς κεφαλής (8)	10201097	76000988, 76000989
10	Κλιπ περιβλήματος (6)	12200025	76000988, 76000989